



Clixrack Gläserkorb 600 x 400 mm schwarz - Glashöhe max. 185 mm - mit 4 x 6 Facheinteilung - maximales Ø Glas 88 mm



Produktspezifikationen

Außenmaß (L x B x H)	600 x 400 x 225 mm
Innenmaß (L x B x H)	563 x 363 x 185 mm
Handgriffe	Offene Handgriffe, für mehr Tragekomfort
Seitenwände	Offen, für ein optimales Spülergebnis und eine schnellere Trocknung
Material	PP
Artikelnummer	50.CR.621.185215.24.10
Farbe	Schwarz
Boden	Durchbrochen und extra verstärkt für eine hohe Belastbarkeit, deshalb für den Gebrauch in Bandspülmaschinen mit Transporthaken geeignet
Maximale Glashöhe	185
Maximaler Ø Glas	88

Eigenschaften

Der Clixrack 50.CR.621.185215.24.10 hat eine 4 x 6 Facheinteilung im Korb.

Die Facheinteilung kann mit Trennclips versehen werden, um Beschädigungen an eventuellen Griffen zu verhindern.

Clixrack-Körbe mit Facheinteilungen garantieren einen sicheren Transport und eine effiziente Lagerung von Glaswaren und Geschirr.

Die offene Konstruktion der Körbe sorgt für optimale Spülergebnisse.

Clixrack-Geschirrkörbe haben Euro-Normabmessungen und passen daher auf mobile Gestelle 600 x 400 mm, Rollcontainer mit einer Größe von 600 x 800 mm, Euro-Paletten 1200 x 800 mm und Industrie-Paletten 1200 x 1000 mm.

Clixrack-Geschirrkörbe sind untereinander stapelbar mit den meisten Euro-Norm-Stapelbehältern 600 x 400 mm. Stapelbehälter 400 x 300 mm können auf den Clixrack-Körben gestapelt werden.

Clixrack-Körbe haben 4-seitige Aufnahmen für Farbclips; gedacht für Inhaltsangaben etc.

Durch die doppelte Bodenkonstruktion eignet sich der Geschirrkorb für den Einsatz in Korbtransportmaschinen mit Transporthaken.

Beschreibung

Gläserkorb Clixrack (600 x 400 x H 185 mm) mit 4 x 6 Facheinteilung. Geeignet für Gegenstände mit einer maximalen Höhe von 185 mm.


Clixrack-Körbe haben an allen 4 Seiten Aufnahmen für Farbclips zur Kennzeichnung oder Anzeige des Inhalts. Clixrack-Körbe sind stabil stapelbar, auch mit anderen Euro-Normbehältern und -kisten. Aufgrund ihrer Euro-Normgröße passen sie perfekt auf mobile Gestelle, Rollcontainer oder (Kunststoff-) Paletten.

Da Clixrack-Körbe mit passenden Kunststoff-Facheinteilungen ausgestattet sind, wird der empfindliche Inhalt gut geschützt. Die offene Konstruktion des Korbs sorgt für optimale Spülergebnisse und einen schnelleren Trocknungsprozess.


Zusammenfassend: kostengünstige Reinigung, sicheren Transport und platzsparende Lagerung von Glas und Geschirr können nun mit einem Korb erreicht werden.




Alternative Artikel



50.CLIP



optie-bovenrand-clixrack-600



30.608.GDH.10



52.TR6040.4.E



52.TR6040.4.H



52.TR6040.4.L



99.CVSH.600



52.RC682D.ZBV.2



52.RC682D.ZABV.2