


Artikelnummer: 50.CR.620.P.24.10

Bedruckung möglich



Gläserkorb 600 x 400 mm - für 24 Gläser mit maximal Ø88mm



Produktspezifikationen

Außenmaß (L x B x H)	600 x 400 mm
Material	PP
Artikelnummer	50.CR.620.P.24.10
Farbe	Schwarz
Maximaler Ø Glas	88

Eigenschaften

Die abgebildete Korbvariante ist mit einem Oberfenster ausgestattet, montiert mit Rohrverlängerungen.

Exklusive Farbvariante für den Eventbereich.

Der BLACK LINE Gläserkorb verfügt über eine 24-Fach-Unterteilung, sowohl im Basiskorb als auch im oberen Rahmen. Maximale Glasdurchmesser: 88 mm.

Die Korbhöhe wird exakt auf die Glashöhe abgestimmt. Geeignet für Gläser mit einer Höhe von 110 bis 230 mm.

Clixrack Gläserkörbe gewährleisten einen sicheren Transport und die Lagerung Ihres Glases und Geschirrs.

Die offene Bauweise der Körbe sorgt für optimale Spülergebnisse.

Das Clixrack-System bietet eine breite Palette von Standardfachteilungen.

Die Art der Fachteilung für das Clixrack hängt vom Glasdurchmesser ab. Eine Größentabelle bestimmt leicht das geeignete Korblayout. Kontaktieren Sie uns, um die Größentabelle zu erhalten.

Kennen Sie die Höhe und den Durchmesser Ihres Glases oder Geschirrs? Geben Sie diese Informationen an unsere Produktberater weiter. Sie beraten Sie gerne über die für Sie optimalste Lösung.

Clixrack Gläserkörbe haben Euro-Norm-Maße und passen somit auf mobile Untergestelle mit den Maßen 600 x 400 mm, auf Rollcontainer mit einer Größe von 600 x 800 mm, auf Euro-Paletten 1200 x 800 mm und auf Industriepaletten 1200 x 1000 mm.

Clixrack Spülkörbe sind stabil stapelbar mit den meisten Euro-Norm Stapelbehältern mit den Maßen 600 x 400 mm. Stapelbehälter mit den Maßen 400 x 300 mm können auf den Clixrack Körben gestapelt werden.

Clixrack Körbe haben auf allen vier Seiten Aufnahmen für Farbclips, die zur Inhaltskennzeichnung usw. dienen.

Durch die doppelte Bodenkonstruktion ist der Spülkorb für den Einsatz in Korbtransportsystemen mit Transporthaken geeignet.


Beschreibung

Clixrack Gläserkorb/Spülkorb (600 x 400 mm) aus der BLACK LINE Serie. Exklusive Farbvariante mit dem gewünschten Erscheinungsbild für den Einsatz im Eventbereich. Ausgestattet mit Oberkante und montiert mit Rohrverlängerungen. Mit Fächern für 24 Gläser (max. Ø 88 mm), sowohl im Basiskorb als auch in der Oberkante. Der Korb ist exakt auf die Höhe des Glasgeschirrs abgestimmt, von 110 bis 230 mm. Clixrack Körbe haben an allen 4 Seiten Aufnahmen für Farbclips zur Beschriftung oder Kennzeichnung des Inhalts.

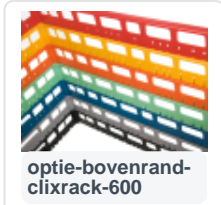
Clixrack Körbe sind stabil und stapelbar untereinander sowie mit anderen Euro-Norm Kisten und Behältern. Dank ihres Euro-Norm Formats passen sie perfekt auf mobile Untergestelle, Rollcontainer oder (Kunststoff-) Paletten. Mit passenden Kunststoff-Trennwänden schützen Clixrack Körbe empfindliche Inhalte effektiv. Die offene Bauweise des Korbs gewährleistet optimale Spülergebnisse und eine schnellere Trocknung. Kurz gesagt: kostengünstige Reinigung, sichere Transportmöglichkeiten und platzsparende Lagerung von Glaswaren und Geschirr sind nun mit einem einzigen Korb möglich.



Alternative Artikel



50.CLIP



optie-bovenrand-clixrack-600



30.608.GDH.10



52.TR6040.4.K



2800.520.312



52.TR6040.4.E



52.TR6040.4.H



52.TR6040.4.L



99.CVSH.600