



RAUMGEWINN

FÜR REINIGUNG, LAGERUNG UND TRANSPORT



Gastronomie





4

Die Vorteile unserer Spülkörbe

6

Spülkörbe Fries Rack System 500 x 500 mm

6

Gläserkörbe

6

Gläserkörbe mit Eckrohren nach Maß

6

Gläserkörbe mit CLIX Extendern

7

Facheinteilungen

8

Gläserkörbe mit Gastronorm-Flanken

8

Tellerkörbe

9

Tassen- und Untertassenkörbe

9

Tasseneinsätze

10

Grundkörbe

10

Tablettkörbe

11

Besteckkörbe

11

Starterset 500 x 500 mm

12

Zubehör

13

Abdeckhauben

14

Spülkörbe Fries Rack System 400 x 400 mm

14

Korbsystem L400

14

Facheinteilungen

15

Zubehör

15

Farbcodierung

16

Bistrokörbe

16

Zubehör für Bistrokörbe

17

Starterset 400 x 400 mm

17

Sondermaße

17

Körbe 500 x 250 mm

17

XL Körbe 600 x 500 mm

18

Spülkörbe Euronorm 600 x 400

18

Gläserkörbe

18

Gläserkörbe mit Eckrohren nach Maß

18

Gläserkörbe mit CLIX Extendern

19

Facheinteilungen

20

Facheinteilungen nach Maß

20

Gläserkörbe 400 x 300 mm

21

Tassen-, Untertassen- und Tellerkörbe

22

Zubehör

24


Gläserbehälter Euronorm 600 x 400 mm

24

Gläserbehälter Basic

25

Facheinteilungen



26

Stapelbehälter

26

Geschlossene Stapelbehälter Euronorm

29

Zubehör für Stapelbehälter Euronorm

30

Durchbrochene Stapelbehälter Euronorm



31


Sonderprodukte

31

Stapelbehälter nach Maß

31

Edelstahlprodukte nach Maß



32

Rollcontainer

32

Rollcontainer

33

Zubehör für Rollcontainer

33

Abdeckhauben



34

Catering Sonderprodukte

34

Chafing-Dish Transportbehälter

34

Catering Box

34

Getränkecontainer



35

BLACK LINE

36

Isoliercontainer 1/1 Gastronorm

36

Passive Isoliercontainer

37

Elektrisch wärmend (230 V)

37

Elektrisch kühlend (230 V)

37

Kombinierte Isoliercontainer



38

Isoliercontainer Banquet 2/1 Gastronorm

39

Isoliercontainer Classic Euronorm

39

Isoliercontainer Classic 2/1 Gastronorm



40

Isolierboxen

41

Müllgroßbehälter

41

2-Rad Müllgroßbehälter

41

4-Rad Müllgroßbehälter



42

Kunststoffregale

42

Euro-Regale

43

Gastro-Regale

43

Kunststoffwagen und Arbeitstische



Die Vorteile unserer Spülkörbe

Die Spülkörbe von Transoplast bieten optimalen Schutz für Ihre Gläser. Jeder Korb wird in Maßarbeit auf die Bedürfnisse Ihres Glases angepasst. Außerdem können die Spülkörbe mit einem breiten Spektrum an Facheinteilungen und mit Schrägstelleinsätzen ausgestattet werden. Durch die Schrägsteller werden Wasserreste am Glasboden vermieden. Hierdurch und durch die offene Belüftungsstruktur wird ein glasklares Spülergebnis erzielt.

Durch die hohe Passgenauigkeit unserer Spülkörbe wird kein wertvoller Lagerraum verschwendet und die Bestückung des Korbes bleibt einfach und übersichtlich. Die Spülkörbe sind mit verschiedenfarbigen Toprahmen erhältlich und können zusätzlich mit Farbclips ausgerüstet, oder bedruckt werden. Diese Farbcodierung bietet optimalen Benutzerkomfort und spart viel Zeit. Unsere Körbe sind in den Maßen 500 x 500 mm, 400 x 400 mm, 600 x 500 mm, 500 x 250 mm und 600 x 400 mm erhältlich. Außerdem können sie mit Gastronorm-Flanken in den Maßen 530 x 500 mm geliefert werden. Diese Flankenkörbe werden in Gastronorm-Gestellen und -Regalwagen verwendet. Alle Spülkörbe sind für die Verwendung in professionellen Spülmaschinen geeignet.




FRIES®
rack
system





Fries Rack System 500 x 500 mm



Fries Rack System 400 x 400 mm



Spülkörbe in Sondermaßen

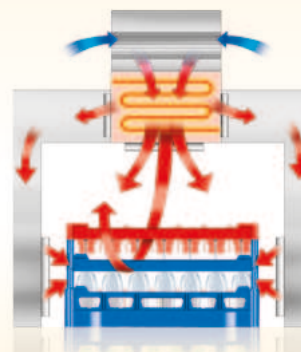
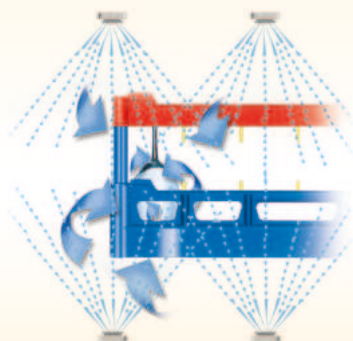


Clixrack 600 x 400 mm

Die Vorteile im Überblick:

- Offene Struktur.
- Optimales Spülergebnis und sehr hygienisch.
- Effiziente Trocknung des Inhalts.
- Polieren von Spülgut ist fast nicht nötig.
- Für Ihr Spülgut exakt auf Maß gefertigt.
- Leicht und stabil mit hohem Tragekomfort.
- Einfache Kontrolle des Inhalts.
- Mit zusätzlichen Rippen unter dem Boden extra verstärkt für Bandtransport-Spülmaschinen mit Transporthaken.
- Erkennung des Inhalts über verschiedenfarbige Clips und Toprahmen.
- Mit Gastronorm-Flanken lieferbar; ideal für die Verwendung in Gastronorm-Regalwagen.

Offene Struktur erzielt ein optimales Spülergebnis.



Optimale Luftzirkulation liefert glasklare Spülergebnisse.

Gläserkörbe mit Facheinteilungen Fries Rack System 500 x 500 mm

Die Gläserkörbe im Grundformat 500 x 500 mm überzeugen durch ihre offene Korbkonstruktionen. So wird ein optimales Spülergebnis sowie eine schnelle und effiziente Trocknung der Gläser erreicht. Durch Extender oder Eckrohre kann die Korbhöhe exakt an das Glas angepasst werden. Die Gläserkörbe 500 x 500 mm eignen sich für Haubenmaschinen, Frontlader, Durchschubmaschinen und Bandförderer.



Maßanfertigung mit Eckrohren

Ein Gläserkorb mit Eckrohren ist eine Maßanfertigung. Die Gläserkörbe werden durch die Eckrohre genau auf die Höhe des Glases abgestimmt. Der Platz im Korb wird somit optimal genutzt. Erhältlich in den Farben Blau und Grau.



Korbausführungen: **B C D E**

13 Standardhöhen mit CLIX-Extendern

Gläserkörbe mit CLIX-Extendern sind in 13 Standardhöhen erhältlich.

Die Glashöhe ist ausschlaggebend für den richtigen Korb (siehe Tabelle). Erhältlich in der Farbe Grau.



Korbausführungen: **B C**


Max. Glashöhe (mm)	Bestellnr.	Korbausführung	Anzahl Facheinteilungen	Korbhöhe (mm)
73	50.NK.100	A Basiskorb ohne Toprahmen	1	100
105	50.NK.110.P	B Niedriger Toprahmen	1	139
110	50.NK.120.115145	B Niedriger Toprahmen	2*	149
120	50.NK.120.125155	B Niedriger Toprahmen	2*	159
135	50.NK.120.140170	B Niedriger Toprahmen	2*	174
140	50.NK.121.115145	C Hoher Toprahmen	2*	180
150	50.NK.120.155185	B Niedriger Toprahmen	2*	189
165	50.NK.120.170200	B Niedriger Toprahmen	2	204
180	50.NK.120.185215	B Niedriger Toprahmen	2	219
195	50.NK.121.170200	C Hoher Toprahmen	2	235
210	50.NK.121.185215	C Hoher Toprahmen	2	250
225	50.NK.121.200230	C Hoher Toprahmen	2	265
240	50.NK.121.215245	C Hoher Toprahmen	2	280

* Auch lieferbar mit einer Facheinteilung


Korbausführungen:




Korb mit Facheinteilung




Korb mit niedrigem Toprahmen und einer Facheinteilung



Korb mit hohem Toprahmen und zwei Facheinteilungen.



Korb mit niedrigem Toprahmen, Zwischenrahmen und zwei Facheinteilungen.



Korb mit niedrigem Toprahmen, Zwischenrahmen und drei Facheinteilungen.

Facheinteilungen

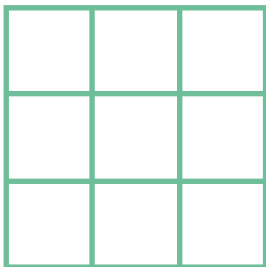
Fries Rack System 500 x 500 mm

Je nach Glashöhe sind die Gläserkörbe mit einer, zwei oder drei Facheinteilungen erhältlich. Welcher Typ Facheinteilung geeignet ist, wird durch den Durchmesser des Glases oder Geschirrs bestimmt. Unsere Maßkarte mit den darin enthaltenen Schablonen und die Höhenbestimmung ist dafür das passende Hilfsmittel.



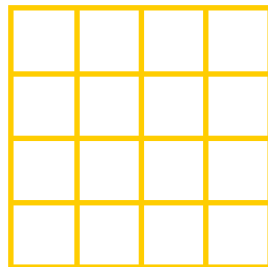
Maßkarte Fries Rack System 500 x 500 mm

Mithilfe der Maßkarte schnell und einfach den passenden Korb bestimmen.



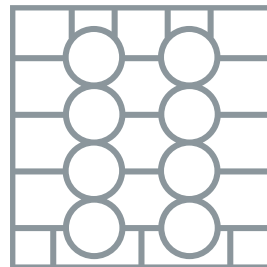
Max. Ø 149 mm - 9 Fächer

Fachgröße	149 x 149 mm
Einteilung	3 x 3
Farbe	Grün



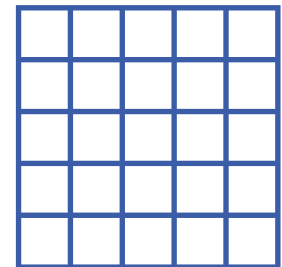
Max. Ø 113 mm - 12 Fächer

Fachgröße	113 x 113 mm
Einteilung	4 x 4
Farbe	Gelb



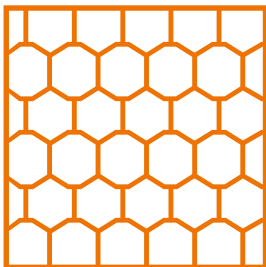
Max. Ø 99 mm - 20 Fächer

Fachgröße Ø	99 mm
Farbe	Grau




Max. Ø 90 mm - 25 Fächer

Fachgröße	90 x 90 mm
Einteilung	5 x 5
Farbe	Blau



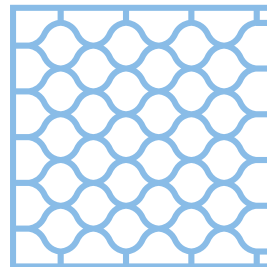
Max. Ø 81 mm - 30 Fächer

Fachgröße Ø	81 mm
Farbe	Orange



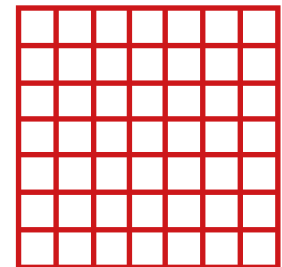
Max. Ø 74 mm - 36 Fächer

Fachgröße	74 x 74 mm
Einteilung	6 x 6
Farbe	Grün



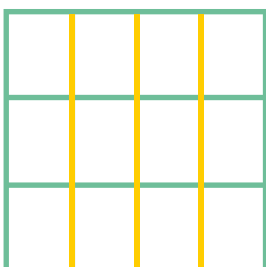
Max. Ø 67 mm - 44 Fächer

Fachgröße Ø	67 mm
Farbe	Hellblau




Max. Ø 63 mm - 49 Fächer

Fachgröße	63 x 63 mm
Einteilung	7 x 7
Farbe	Rot




Max. Ø 113 mm - 12 Fächer

Fachgröße	146 x 113 mm
Einteilung	3 x 4
Farbe	Grün / Gelb



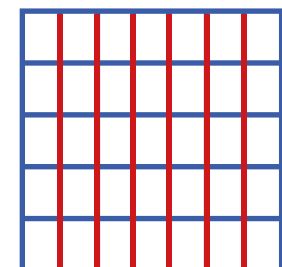
Max. Ø 90 mm - 20 Fächer

Fachgröße	113 x 90 mm
Einteilung	4 x 5
Farbe	Gelb / Blau



Max. Ø 74 mm - 30 Fächer

Fachgröße	90 x 74 mm
Einteilung	5 x 6
Farbe	Blau / Grün




Max. Ø 63 mm - 35 Fächer

Fachgröße	90 x 63 mm
Einteilung	5 x 7
Farbe	Blau / Rot

Gläserkörbe mit Gastronorm-Flanken

Fries Rack System 530 x 500 mm

Die 500 x 500 mm Spülkörbe sind auch mit Gastronorm-Flanken lieferbar. Dadurch können sie einfach in Gastronorm-Regalwagen verwendet werden. Dank der Flanken haben diese Spülkörbe die Gastronorm-Breite von 530 mm und passen dabei trotzdem in professionelle Spülmaschinen die für 500 x 500 mm Spülkörbe ausgelegt sind.



Tellerkörbe

Fries Rack System 500 x 500 mm

Der grobmaschige Boden der Spülkörbe ermöglicht ein optimales Spülergebnis. Die fest eingebauten Finger haben Widerhaken, um ein "Klappern" der Teller zu verhindern. Der Korb ist so aufgebaut, dass flache, tiefe, kleine und große Teller problemlos gereinigt werden können. Neben den mit Fingern ausgestatteten Körben bieten wir auch einen Drahtkorbeinsatz für den Grundkorb.



Tellerkorb 50.P.18.12

Ausführung Geeignet für 18 flache oder 12 tiefe Teller.
Farbe Grün, Grau
Bestellnr. 50.P.18.12



Tellerkorb 50.P.18.14

Ausführung Geeignet für 18 flache oder 14 tiefe Teller.
Farbe Beige
Bestellnr. 50.P.18.14



Tellerkorb 50.UK.100

Ausführung Geeignet für 16 flache oder 12 tiefe Teller.
Farbe Blau
Bestellnr. 50.UK.100



Tellerkorb 50.P.15

Ausführung Geeignet für 15 große Teller, flach oder tief, ab Ø 180 bis 320 mm.
Farbe Gelb
Bestellnr. 50.P.15



Tellereinsatz 50.PTE

Ausführung Tellereinsatz aus rilsanbeschichtetem Draht, für 9 große Teller. Für Grundkorb 50.NK.100.
Farbe Weiß
Bestellnr. 50.PTE

Tassen- und Untertassenkörbe Fries Rack System 500 x 500 mm


Die Tassen- und Untertassenkörbe sind so aufgebaut, dass sie die gleiche Anzahl an Tassen oder Untertassen enthalten. Komplette Kaffeegedecke können damit effizient gespült, transportiert und gelagert werden.

Die Tassenkörbe sind serienmäßig für Tassen mit einer Höhe von höchstens 73 mm geeignet. Für höhere Tassen können die Körbe mit Toprahmen ausgestattet werden. Diese Varianten sind auf Anfrage lieferbar.



16 Suppentassen und Untertassen	Suppentassenkorb 16 Fächer	Untertassenkorb 16 Fächer
Facheinteilung	4 x 4	2 x 8
Fachgröße	113 x 113 mm	-
Max. Ø *	113 mm	180 mm
Bestellnr.	50.NK.100.44	50.NK.120.82

20 Tassen und Untertassen	Tassenkorb 20 Fächer	Untertassenkorb 20 Fächer
Facheinteilung	4 x 5	2 x 10
Fachgröße	113 x 90 mm	-
Max. Ø *	90 mm	180 mm
Bestellnr.	50.NK.100.45	50.NK.120.102



25 Tassen und Untertassen	Tassenkorb 25 Fächer	Untertassenkorb 25 Fächer
Facheinteilung	5 x 5	2 x 10 + 1 x 5
Fachgröße	90 x 90 mm	-
Max. Ø *	90 mm	150 mm
Bestellnr.	50.NK.100.55	50.NK.120.25

30 Tassen und Untertassen	Tassenkorb 30 Fächer	Untertassenkorb 30 Fächer
Facheinteilung	5 x 6	3 x 10
Fachgröße	90 x 74 mm	-
Max. Ø *	74 mm	150 mm
Bestellnr.	50.NK.100.56	50.NK.120.103

* Maximaler Durchmesser der Tasse, ohne Henkel gemessen.

Tasseneinsätze Fries Rack System 500 x 500 mm

Die Tasseneinsätze aus rilsanbeschichtetem Draht können in einen Grundkorb gestellt werden. Die schräge Anordnung der Tassen ermöglichen einen optimalen Wasserabfluss.



Tasseneinsatz TE3	
Ausführung	Tasseneinsatz aus rilsanbeschichtetem Draht mit 3 Reihen, für Tassen bis max. Ø 150 mm.
Bestellnr.	50.NK.108

Tasseneinsatz TE4	
Ausführung	Tasseneinsatz aus rilsanbeschichtetem Draht mit 4 Reihen, für Tassen bis max. Ø 100 mm.
Bestellnr.	50.NK.107

Tasseneinsatz TE5	
Ausführung	Tasseneinsatz aus rilsanbeschichtetem Draht mit 5 Reihen, für Tassen bis max. Ø 80 mm.
Bestellnr.	50.NK.109


Grundkörbe

Fries Rack System 500 x 500 mm

Grundkörbe in einer serienmäßigen Höhe von 100 mm sind Spülkörbe ohne Facheinteilung. Der grobmaschige Boden erzielt ein optimales Spülresultat. Der Grundkorb kann mit Toprahmen und Zwischenrahmen versehen werden, wodurch die Höhe exakt auf das Spülgut abgestimmt werden kann.



Grundkorb	
Ausführung	Innenhöhe 73 mm.
Korbhöhe	100 mm
Farbe	Blau
Bestellnr.	50.NK.100



Erhöhter Grundkorb mit Toprahmen	
Ausführung	Innenhöhe von 110 mm bis 140 mm.
Korbhöhe	Variabel, auf den Inhalt zugeschnitten.
Farbe	Blau
Bestellnr.	50.NK.120



Erhöhter Grundkorb mit hohem Toprahmen	
Ausführung	Innenhöhe von 141 mm bis 170 mm.
Korbhöhe	Variabel, auf den Inhalt zugeschnitten.
Farbe	Blau
Bestellnr.	50.NK.130



Erhöhter Grundkorb mit hohem Toprahmen und Zwischenrahmen	
Ausführung	Innenhöhe von 171 mm bis 250 mm.
Korbhöhe	Variabel, auf den Inhalt zugeschnitten.
Farbe	Blau
Bestellnr.	50.NK.160

Tablettkörbe

Fries Rack System 500 x 500 mm

Tablettkörbe sind in verschiedenen Ausführungen lieferbar. Für jedes Tablettmodell und jede Gastronorm- oder Transportschale ist dadurch immer ein passender Korb verfügbar.



Korb mit Einsatz für 9 Tablett	
Maße	500 x 500 x H 125 mm
Ausführung	Korb mit Tabletteinsatz aus rilsanbeschichtetem Draht, geeignet für 9 Tablett. Einseitig offen.
Bestellnr.	50.NKT.100



Korb mit Einsatz für 9 GN Tablett	
Maße	540 x 500 x H 125 mm
Ausführung	Korb mit Tabletteinsatz aus rilsanbeschichtetem Draht, für 9 Tablett 1/1 GN. Zweiseitig offen.
Bestellnr.	50.NKT.1/1



Tablettkorb für 8 Tablett	
Maße	500 x 500 x H 109 mm
Ausführung	Tablettkorb für 8 Tablett; einseitig offen.
Bestellnr.	50.T.06.09



Korb mit Einsatz für 4 GN- oder Transportschalen	
Maße	500 x 500 x H 200 mm
Ausführung	Korb mit Einsatz aus Edelstahl für 4 Schalen (max. Höhe 75 mm); einseitig offen.
Bestellnr.	50.IR.4



Korb mit Einsatz für 5 GN- oder Transportschalen	
Maße	500 x 500 x H 200 mm
Ausführung	Korb mit Einsatz aus Edelstahl für 5 Schalen (max. Höhe 50 mm); einseitig offen.
Bestellnr.	50.IR.5

Besteckkörbe Fries Rack System 500 x 500 mm

Besteckkörbe, -träger und -köcher wurden speziell für das Spülen von Besteck in liegender oder stehender Position entwickelt. Die Lochungen der

Körbe und Köcher sind so feinmaschig, dass das Besteck nicht durchfallen kann und ein optimales Spülergebnis erzielt wird.




Besteckköcher	
Maße	108 x 108 x H 140 mm
Ausführung	Der Besteckköcher ist einsetzbar in einem Grundkorb oder Tellerkorb 50.P.18.12. Besteck wird im Köcher stehend gespült.
Bestellnr.	50.CBS.0



Besteckträger	
Maße	220 x 220 x H 140 mm
Ausführung	Träger mit 4 Besteckköchern 50.CBS.0. Für den Einsatz mit einem Grundkorb. Besteck wird im Köcher stehend gespült.
Bestellnr.	50.CBS.4




Besteckkorb mit 8 Fächern	
Maße	445 x 210 x H 140/206 mm
Ausführung	Besteckkorb aus einem Stück mit 2 großen Griffen. 2 Stück passen in einen Grundkorb 50.NK.100. Besteck wird stehend gespült.
Bestellnr.	50.BKS.20.5



Besteckkorb mit feinmaschig durchbrochenem Boden	
Maße	500 x 500 x H 109 mm
Ausführung	Korb mit feinmaschig durchbrochenem Boden. Besteck wird liegend gespült.
Bestellnr.	50.BK.100




Besteckkorb mit 16 Besteckköchern	
Maße	500 x 500 x H 175 mm
Ausführung	Korb mit 16 Besteckköchern 50.CBS.0. Besteck wird in den Besteckköchern stehend gespült.
Bestellnr.	50.NK.120.44 und 16 Stück 50.CBS.0



Optimales Spülergebnis dank freiem Wasserzugang

Starterset 500 x 500 mm

Unser Starterset ist die ideale Grundausrüstung für eine professionelle Spülmaschine. Es umfasst mehrere Spülkörbe und das dazu passende Zubehör.




Starterset für 500 x 500 Spülmaschinen	
Ausführung	Das Starterset besteht aus 2 Tellerkörben 50.P.18.12 grau, 1 Grundkorb 50.NK.100 grau, 2 Besteckkörben mit 8 Fächern und Handgriffen 50.BKS.20.5 grau.
Bestellnr.	50.SET.5050.1

Zubehör

Fries Rack System 500 x 500 mm

Wir bieten ein umfangreiches Zubehörsortiment für unsere Korbsysteme an: Aufdruck, Farbclips oder farbige Toprahmen ermöglichen die sofortige Erkennung der Körbe, oder die Kennzeichnung des Inhalts. Mit Schrägstellern stehen die Gläser so im Korb, dass kein

Spülwasser auf den Gläsern zurückbleibt. Für den Transport von Körben sind Fahrgestelle mit Abtropfwannen erhältlich. Abdeckhauben und Abdeckfolien schützen den Inhalt vor Staub und Schmutz. Kurz gesagt, mit unserem Zubehör sind Spülkörbe samt Inhalt optimal einsetzbar.




Toprahmen in verschiedenen Farben - niedrig und hoch

Die niedrigen und hohen Toprahmen sind in 7 verschiedenen Farben lieferbar: Grün, Gelb, Orange, Rot, Hellblau, Blau oder Grau.

Bedruckung

Heißprägung z.B. mit Firmenlogo od. Internetadresse in Standardbuchstaben.



Farbclip

Ausführung In 13 Farben lieferbar. Zur Wiedererkennung des Inhalts, 4-seitig einklickbar. Farbclips können auch bedruckt werden.
Maße 68 x 30 mm
Bestellnr. 50.CLIP + Farbe

Abdeckfolie 500 x 500

Ausführung Aufspannbare Abdeckfolien zum Abdecken von Spülkörben 500 x 500 mm für den Einmalgebrauch.
Bestellnr. 99.CVSH.500



Schrägstelleinsätze

Ausführung Die Schrägstelleinsätze ermöglichen ein besseres Abfließen des Spülwassers aus den Glasböden und sorgen für ein brillantes Spülergebnis.
Bestellnr. 50.SZV.1/2



Schutzclip für Facheinteilung

Ausführung Mit den Clips können sich herausragende Teile im Korb nicht berühren. Bruch und Beschädigung an Glas und Geschirr werden somit vorgebeugt.
Bestellnr. 50.VC.05

Zubehör Fries Rack System 500 x 500 mm



Abtropfwanne aus Kunststoff

Abtropfwanne aus Kunststoff, für den Einsatz im Thekenbereich besonders geeignet.
Bestellnr. 50.LKT.50



Abtropfwanne aus Kunststoff

Abtropfwanne aus Kunststoff, passt zu unten abgebildetem Fahrgestell.
Bestellnr. 50.LK.50



Abtropfwanne aus Edelstahl

Abtropfwanne aus Edelstahl, passt zu unten abgebildetem Fahrgestell aus Edelstahl.
Bestellnr. 62.LK.50.FVS



Niederhaltgitter aus Edelstahl - im Korb liegend

Niederhaltgitter aus Edelstahl 460 x 460 mm für leichtes Spülgut.

Bestellnr. 50.NHG.460



Niederhaltgitter aus Edelstahl - auf dem Korb liegend

Niederhaltgitter aus Edelstahl 500 x 500 mm für leichtes Spülgut.

Bestellnr. 50.NHG.500



Fahrgestell aus Kunststoff (mit Abtropfwanne abgebildet)

Fahrgestell aus massivem Kunststoff mit 4 Lenkrollen mit Gummilaufffläche und verzinktem Radgehäuse. Optional mit Radgehäuse aus Edelstahl oder mit 2 Feststellern.

Bestellnr. 50.LK.50.G/Z (ohne Abtropfwanne)



Fahrgestell aus Edelstahl (mit Abtropfwanne abgebildet)

Fahrgestell aus Edelstahl mit Schubbügel. Mit 2 Bock- und 2 Lenkrollen, Radgehäuse aus Edelstahl und Rollen mit Gummilaufffläche.

Bestellnr. 62.5050.Z.FVS (ohne Abtropfwanne)

Abdeckhauben

Exakt nach Maß gefertigte Abdeckhauben und Schutzhüllen ermöglichen optimalen Produktschutz. Abdeckhauben von Transoplast sind reißfest, stilvoll, exakt passend und in vielen Farben lieferbar.



Standard Abdeckhaube 500 x 500 mm

Maße 530 x 530 x H 1600 mm
Ausführung Abdeckhaube mit 2 Reißverschlüssen. Für 500 x 500 mm Körbe. Aus transparentem und verstärktem LDPE. Bietet optimalen Schutz vor Beschädigung und Staub.
Farbe Transparent
Bestellnr. 50.ABH.160



Abdeckhauben

maßgefertigt


Maße nach Maß gefertigt
Ausführung Abdeckhaube mit 2 robusten Reißverschlüssen bis zur Oberkante. Hergestellt aus spritzwasserfestem Polyester 600D.
Farbe Schwarz, Weiß, Gelb, Orange, Rot, Bordeauxrot, Blau, Grün, Dunkelblau, Grau, Anthrazit
Bestellnr. 99.ABH.600D + Farbe

Korbsystem L 400

Fries Rack System 400 x 400 mm

Die L 400 Spülkörbe sind die perfekten Körbe für Spülmaschinen mit einer Frontbreite von 400 mm. Sie sind in den Bodenmaßen 390 mm und 396 mm lieferbar, da das Einschubmaß häufig vom Frontmaß der Maschine abweicht. Über Eckprofile wird die Höhe des Korbes exakt

auf Ihr Glas abgestimmt. Sie können mit unterschiedlichen Facheinteilungen und verschiedenen Zubehörteilen ausgestattet werden. Die Körbe der Serie L 400 sind ideal für die Lagerung und den Transport von Gläsern geeignet.




Grundkorb	
Ausführung	Für eine gemischte Beladung mit Glas und Geschirr, Innenhöhe 65 mm.
Korbhöhe	88 mm
Bestellnr.	50.401



Grundkorb mit Facheinteilung	
Ausführung	Für Glashöhen bis 65 mm.
Korbhöhe	88 mm
Bestellnr.	50.401 + Facheinteilung



Grundkorb mit Toprahmen und 2 Facheinteilungen	
Ausführung	Für Glashöhen von 66 mm bis 190 mm.
Korbhöhe	Variabel, von der Glashöhe abhängig.
Bestellnr.	50.411 + Facheinteilung



Grundkorb mit Top- und Zwischenrahmen und 2 Facheinteilungen	
Ausführung	Für Glashöhen von 191 mm bis 240 mm.
Korbhöhe	Variabel, von der Glashöhe abhängig.
Bestellnr.	50.421 + Facheinteilung

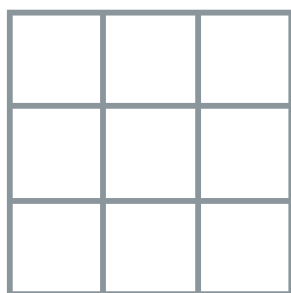


Grundkorb mit Top- und Zwischenrahmen und 3 Facheinteilungen	
Ausführung	Für Glashöhen von 241 mm bis 252 mm.
Korbhöhe	Variabel, von der Glashöhe abhängig.
Bestellnr.	50.461 + Facheinteilung


Facheinteilungen

Fries Rack System 400 x 400 mm

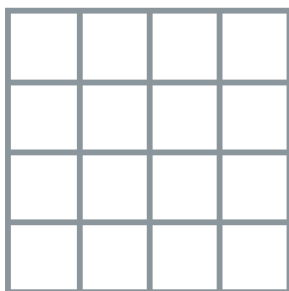
Die grauen Facheinteilungen für das Korbsystem L 400 sorgen für perfekte Passgenauigkeit bei der Bestückung mit Ihren Gläsern. Dadurch wird der Platz im Korb optimal genutzt. Außerdem bleiben Ihre Gläser gegen Bruch und Beschädigung gut geschützt. Für nahezu jedes Glasmodell ist eine Facheinteilung verfügbar.




3 x 3 (9 Fächer)	
Fachgröße	115 x 115 mm
Max. Ø	115 mm



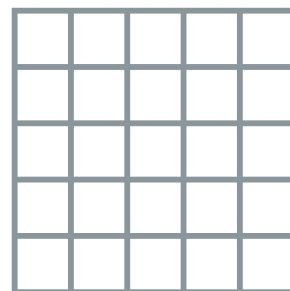
3 x 4 (12 Fächer)	
Fachgröße	115 x 88 mm
Max. Ø	88 mm



4 x 4 (16 Fächer)	
Fachgröße	88 x 88 mm
Max. Ø	88 mm



4 x 5 (20 Fächer)	
Fachgröße	88 x 68 mm
Max. Ø	68 mm



5 x 5 (25 Fächer)	
Fachgröße	68 x 68 mm
Max. Ø	68 mm

Zubehör

Fries Rack System 400 x 400 mm

Die Grundkörbe aus dem L 400 System können ganz einfach mit dem passenden Zubehör ausgestattet werden. Ein Schrägsteller für Gläser und Tassen lässt das Spülwasser optimal von Geschirr ablaufen. Ein Fahrgestell erleichtert

den Transport der Körbe. Abtropfwannen sind die optimale Ergänzung für den Thekenbereich. Diese können auch in Kombination mit Fahrgestellen eingesetzt werden.



Schrägstelleinsatz für Tassen und Gläser	
Maße	350 x 75 x H 15 mm
Ausführung	Einsatz aus Kunststoff zur Schrägstellung von Tassen und Gläsern.
Bestellnr.	50.T.400

Abtropfwanne	
Maße	447 x 447 x H 48 mm
Ausführung	Abtropfwanne für Spülkörbe mit den Maßen 400 x 400 mm, passt perfekt auf Fahrgestell 50.LK.40.Z.RVS und ist außerdem ideal zur Verwendung im Thekenbereich.
Bestellnr.	50.AW.400

Fahrgestell	
Maße	480 x 480 x H 195 mm
Ausführung	Fahrgestell aus massivem Kunststoff mit 4 Lenkrollen. Radgehäuse aus Edelstahl und Rollen mit Gummiauflage.
Bestellnr.	50.LK.40.Z.RVS




2 Bodenmaße	
L 400 Spülkörbe sind in 2 Bodenmaßen lieferbar: 396 x 396 mm und 390 x 390 mm, so dass sie in die gängigsten professionellen (Gläser-)Spülmaschinen mit einer Frontbreite von 400 mm passen.	

Maßkarte Fries Rack System 400 x 400	
Mit der Maßkarte bestimmen Sie schnell und einfach die richtige Korbusammensetzung. Die Maßkarte senden wir Ihnen auf Anfrage zu.	

Farbcodierung

Die Eckprofile sind in verschiedenen Farben lieferbar. Damit ist eine leichte und hilfreiche Kennzeichnung Ihres Korbes möglich. Dies erhöht den Benutzerkomfort. Verfügbare Farben: Blau, Grün, Gelb, Grau und Orange.



Bistrokörbe

Fries Rack System 400 x 400 mm und 500 x 500 mm

Bistrokörbe sind universell einsetzbare Körbe für den Gebrauch in kleinen (Gläser-)Spülmaschinen, die häufig im Thekenbereich eingesetzt werden. Hier werden Körbe mit Bodenmaßen zwischen 350 und 500 mm benötigt. Für jede Bistropülmaschine bieten wir den passenden Spülkorb, der in Kombination mit verschiedenen Zubehöerteilen universell einsetzbar ist.



Bistrokorb R 350

Maße	350 x 350 x H 120 mm
Bodenmaß	350 x 350 mm
Bestellnr.	50.R.350



Bistrokorb R 390

Maße	400 x 400 x H 145 mm
Bodenmaß	390 x 390 mm
Bestellnr.	50.R.390



Bistrokorb R 396

Maße	400 x 400 x H 145 mm
Bodenmaß	396 x 396 mm
Bestellnr.	50.R.396



Bistrokorb R 400

Maße	400 x 400 x H 145 mm
Bodenmaß	400 x 400 mm
Bestellnr.	50.R.400



Bistrokorb R 500

Maße	500 x 500 x H 174 mm
Bodenmaß	500 x 500 mm
Bestellnr.	50.R.500

Zubehör für Bistrokörbe

Für Bistrokörbe ist jede Menge Zubehör erhältlich, so können diverse Gläser, Geschirr und Besteck optimal gespült werden.



Glaseinsatzgestell

Maße	375 x 220 x H 74 mm oder 495 x 225 x H 78 mm
Ausführung	Glaseinsatzgestell für das Schrägstellen von Gläsern. Geeignet für Bistrokörbe R390, R396, R400 oder R500.
Bestellnr.	50.GR.400 oder 50.GR.500




Besteckköcher

Maße	108 x 108 x H 140 mm
Ausführung	Der Besteckköcher ist optimal einsetzbar in einem Bistrokorb. Besteck wird im Köcher stehend gespült.
Bestellnr.	50.CBS.0



Tellereinsatz PI 350

Maße	320 x 145 x H 75 mm
Ausführung	Tellereinsatz aus Kunststoff für 8 Teller, flach oder tief, bis Ø 260 mm. Geeignet für Bistrokörbe mit Korbmaß 350 x 350 mm.
Bestellnr.	50.PI.350



Tellereinsatz PI 400

Maße	365 x 145 x H 75 mm
Ausführung	Tellereinsatz aus Kunststoff für 9 Teller, flach oder tief, bis Ø 260 mm. Geeignet für Bistrokörbe mit Korbmaß 400 x 400 mm.
Bestellnr.	50.PI.400



Einzigartige Beladung der Tellereinsätze

Dank der intelligent gestalteten Aufnahmen können Bistrokörbe sowohl mit flachen als auch mit tiefen Tellern gemischt bestückt werden. Die versetzte Aufnahme macht es möglich 2 x 9 Teller (max. Ø 220 mm) in einem Bistrokorb mit Korbmaß 400 x 400 mm zu spülen.

Starterset 400 x 400 mm

Eine ideale Grundausrüstung für kleinere professionelle Spülmaschinen. Ein Starterset 400 x 400 mm besteht aus zwei Bistrokörben mit Bodenmaß 390 x 390 mm, einem Tellereinsatz, einem Besteckköcher und vier Gläserensätzen.



Starterset für 400 x 400 Spülmaschinen

Ausführung Das Starterset besteht aus 2 Bistrokörben 390 x 390 mm 50.R.390, 1 Tellereinsatz 50.PI.400 und 4 Gläserensatzgestellen 50.GR.400.
Bestellnr. 50.SET.4040.1

Körbe 500 x 250 mm

Diese Spülkörbe haben die halbe Größe des klassischen Spülkorbs 500 x 500 mm. Sie werden häufig da eingesetzt, wo viele Arten von Gläser, Geschirr und Besteck in kleinen Mengen benutzt werden und wenig Platz verfügbar ist.

Die Körbe im Format 500 x 250 mm sind als Grundkorb, Tellerkorb und als Besteckkorb lieferbar. Sämtliche Körbe sind durch die offene Struktur gut zugänglich für Spülwasser und Trocknungsluft.



Grundkorb	
Maße	500 x 250 x H 95 mm
Ausführung	Grundkorb für eine gemischte Beladung mit Glas und Geschirr.
Bestellnr.	74.GK.1/2.GK30

Besteckkorb	
Maße	500 x 250 x H 95 mm
Ausführung	Korb mit feinmaschig durchbrochenem Boden. Besteck wird auf den Boden gelegt und liegend gespült.
Bestellnr.	74.BK.1/2.BK10

Tellerkorb	
Maße	500 x 250 x H 95 mm
Ausführung	Tellerkorb für 10 Teller Ø 250 mm in Längsrichtung befüllt oder 15 Untertassen Ø 150 mm in Querrichtung befüllt.
Bestellnr.	74.BK.1/2.TK30

XL Körbe 600 x 500 mm

Die XL Spülkörbe wurden speziell für die Verwendung in größeren Spülmaschinen entwickelt, in denen auch Euronorm-Behälter der Größe 600 x 400 mm gespült werden können. Die XL Spülkörbe nutzen die volle Breite solcher Spülmaschinen. Dadurch kann 30% mehr Geschirr gespült

werden als mit Standardspülkörben im Format 500 x 500 mm. Damit wird nicht nur Zeit, sondern auch Wasser und Energie gespart. Die XL Spülkörbe sind als Grund-, Teller- oder Tablettkörbe lieferbar.



Grundkorb	
Maße	600 x 500 x H 120 mm
Ausführung	Grundkorb für eine gemischte Beladung mit Glas, Geschirr und großen Küchengegenständen.
Bestellnr.	50.XLB

Tellerkorb	
Maße	600 x 500 x H 120 mm
Ausführung	Tellerkorb für 24 Teller, kann mit flachen, tiefen, großen oder kleinen Tellern, bis max. Ø 280 mm gemischt beladen werden. Mit intelligent versetzter Telleraufnahme, siehe auch Seite 16.
Bestellnr.	50.XLP

Tablettkorb	
Maße	600 x 500 x H 120 mm
Ausführung	Tablettkorb mit Fingern, für 10 GN Tablettts oder 12 kleine Tablettts.
Bestellnr.	50.XLT

Gläserkörbe

Euronorm 600 x 400 mm

Die Spülkorbserie im optimalen 3-in-1-System: Reinigung, Transport und Lagerung von Gläsern und Geschirr in nur einem Korb. Mit Extendern und Eckrohren kann die Korbhöhe exakt auf das Glas abgestimmt werden. Durch die offene Korbkonstruktion wird ein optimales Spül- und Trocknungsergebnis erreicht. Dank der Euronormgröße 600 x 400 mm können die Spülkörbe mit Roll- und Stapelbehältern sowie mit Paletten kombiniert werden.



Maßanfertigung mit Eckrohren

Ein Gläserkorb mit Eckrohren ist eine Maßanfertigung. Die Gläserkörbe werden durch die Eckrohre genau auf die Höhe des Glases abgestimmt. Der Platz im Korb wird somit optimal genutzt.



Korbausführungen: **B C D E F**

20 Standardhöhen mit CLIX-Extendern

Gläserkörbe mit CLIX-Extendern sind in 20 Standardhöhen erhältlich. Die Glashöhe ist ausschlaggebend für den richtigen Korb (siehe Tabelle).



Korbausführungen: **B C D E F**

Max. Glashöhe (mm)	Bestellnr.	Korbausführung	Anzahl Facheinteilungen	Korbhöhe (mm)
72	50.CR.600	A Basiskorb ohne Toprahmen	1	112
110	50.CR.611.P	B Niedriger Toprahmen	1	150
120	50.CR.621.115145	D Niedriger Toprahmen	2*	160
130	50.CR.621.125155	D Niedriger Toprahmen	2*	170
135	50.CR.620.P	C E Hoher Toprahmen	2*	175
145	50.CR.620.115145	C E Hoher Toprahmen	2*	185
155	50.CR.620.125155	C E Hoher Toprahmen	2*	195
160	50.CR.621.155185	D Niedriger Toprahmen	2*	200
170	50.CR.620.140170	C E Hoher Toprahmen	2*	210
175	50.CR.621.170200	D Niedriger Toprahmen	2	215
185	50.CR.620.155185	E Hoher Toprahmen	2	225
190	50.CR.621.185215	D Niedriger Toprahmen	2	230
200	50.CR.620.170200	E Hoher Toprahmen	2	240
205	50.CR.621.200230	D Niedriger Toprahmen	2	245
215	50.CR.620.185215	E Hoher Toprahmen	2	255
220	50.CR.621.215245	D Niedriger Toprahmen	2	260
230	50.CR.620.200230	E Hoher Toprahmen	2	270
240	50.CR.620.230240	F Hoher Toprahmen und Zwischenrahmen	2**	280
245	50.CR.620.215245	E Hoher Toprahmen	2	285
255	50.CR.660.245255	F Hoher Toprahmen und Zwischenrahmen	2**	295

* Auch lieferbar mit einer Facheinteilung ** Auch lieferbar mit drei Facheinteilungen

Korbausführungen:

A



Korb mit Facheinteilung

B



Korb mit niedrigem Toprahmen und einer Facheinteilung

C



Korb mit hohem Toprahmen und einer Facheinteilung

D



Korb mit niedrigem Toprahmen und zwei Facheinteilungen

E




Korb mit hohem Toprahmen und zwei Facheinteilungen

F



Korb mit hohem Toprahmen, Zwischenrahmen und zwei Facheinteilungen

Facheinteilungen Euronorm 600 x 400 mm

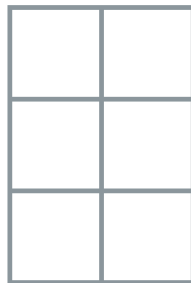


Je nach Glashöhe sind die Gläserkörbe mit einer, zwei oder drei Facheinteilungen erhältlich. Welcher Typ Facheinteilung geeignet ist, wird durch den Durchmesser des Glases oder Geschirrs bestimmt. Unsere Maßkarte mit den darin enthaltenen Schablonen und die Höhenbestimmung ist dafür das passende Hilfsmittel.




Maßkarte Gläserkörbe 600 x 400 mm

Mithilfe der Maßkarte kann die richtige Korbzusammenstellung bestimmt werden. Auf Anfrage erhältlich.




Max. Ø 179 mm - 6 Fächer

Fachgröße 179 x 184 mm
Einteilung 2 x 3
Farbe Grau, Schwarz



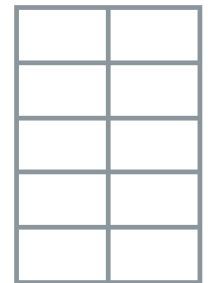
Max. Ø 137 mm - 8 Fächer

Fachgröße 179 x 137 mm
Einteilung 2 x 4
Farbe Grau, Schwarz




Max. Ø 134 mm - 8 Fächer

Fachgröße 134 x 134 mm
Einteilung 2 x 4
Farbe Rot, Schwarz



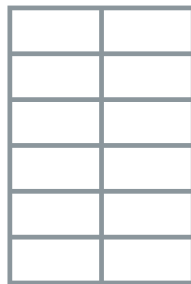
Max. Ø 109 mm - 10 Fächer

Fachgröße 179 x 109 mm
Einteilung 2 x 5
Farbe Grau, Schwarz




Max. Ø 118 mm - 12 Fächer

Fachgröße 118 x 137 mm
Einteilung 3 x 4
Farbe Grau, Schwarz




Max. Ø 90 mm - 12 Fächer

Fachgröße 179 x 90 mm
Einteilung 2 x 6
Farbe Grau, Schwarz



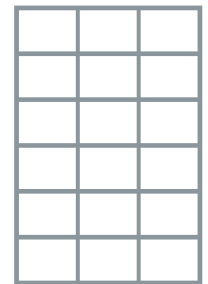
Max. Ø 110 mm - 15 Fächer

Fachgröße 110 x 110 mm
Einteilung 3 x 5
Farbe Gelb, Schwarz




Max. Ø 87 mm - 16 Fächer

Fachgröße 87 x 137 mm
Einteilung 4 x 4
Farbe Grau, Schwarz




Max. Ø 90 mm - 18 Fächer

Fachgröße 118 x 90 mm
Einteilung 3 x 6
Farbe Grau, Schwarz




Max. Ø 87 mm - 20 Fächer

Fachgröße 87 x 109 mm
Einteilung 4 x 5
Farbe Grau, Schwarz



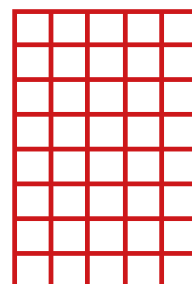
Max. Ø 88 mm - 24 Fächer

Fachgröße 88 x 88 mm
Einteilung 4 x 6
Farbe Blau, Schwarz




Max. Ø 77 mm - 33 Fächer

Fachgröße Ø 77 mm
Farbe Grün, Schwarz



Max. Ø 66 mm - 40 Fächer

Fachgröße 66 x 66 mm
Einteilung 5 x 8
Farbe Rot, Schwarz



Max. Ø 182 mm - 36 Fächer - für Teller


Fachgröße 182 x 28 mm
Einteilung 3 x 12
Farbe Grau, Schwarz

Facheinteilungen Euronorm 600 x 400 mm

Facheinteilungen nach Maß


Facheinteilungen der Euronorm Gläserkörbe 600 x 400 mm können exakt auf den Inhalt abgestimmt werden. Die kleinste Fachgröße beträgt 13 x 13 mm und kann in Stufen von jeweils 15 mm vergrößert werden – sowohl in der Länge,

als auch in der Breite. Der Korb wird somit effizient beladen und bietet einen optimalen Schutz während der Reinigung, des Transports und der Lagerung.



Seitenleiste mit Facheilern

Seitenleisten an der Korbinnenseite zur Fixierung von Facheilern für Facheinteilungen nach Maß.



Mehrere Fachgrößen in einem Korb

Für ein zeitgleiches Reinigen von Spülgut mit verschiedenen Maßen in einem Korb.

Gläserkörbe

Euronorm 400 x 300 mm

Gläserkörbe 400 x 300 mm sind mit diversen Facheinteilungen lieferbar.



Grundkorb


Ausführung Innenhöhe 72 mm.
Korbhöhe 112 mm
Bestellnr. 50.CR.400

Grundkorb mit Facheinteilung

Ausführung Für Glashöhen bis 72 mm.
Korbhöhe 112 mm
Bestellnr. 50.CR.400 + Facheinteilung


Facheinteilungen Euronorm 400 x 300 mm

Die Facheinteilungen werden nach Wunsch zusammengestellt. Hier unten finden Sie einige Möglichkeiten.



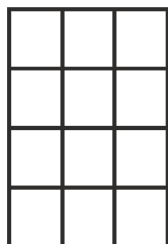
5 x 8 (40 Fächer)

Fachgröße 42 x 42 mm
Max. Ø 42 mm
Farbe Grau, Schwarz




4 x 6 (24 Fächer)

Fachgröße 57 x 57 mm
Max. Ø 57 mm
Farbe Grau, Schwarz



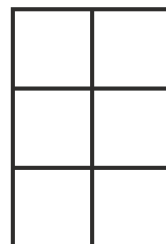
3 x 4 (12 Fächer)

Fachgröße 87 x 72 mm
Max. Ø 72 mm
Farbe Grau, Schwarz



2 x 4 (8 Fächer)

Fachgröße 117 x 87 mm
Max. Ø 87 mm
Farbe Grau, Schwarz




2 x 3 (6 Fächer)

Fachgröße 117 x 117 mm
Max. Ø 117 mm
Farbe Grau, Schwarz


Tassen-, Untertassen- und Tellerkörbe Euronorm 600 x 400 mm

Tassen-, Untertassen und Tellerkörbe liefern ein optimales Spülergebnis und sicheren Schutz für empfindliches Porzellan. Tellerkörbe werden oft in Kombination mit Tassenkörben eingesetzt.



Suppentassenkorb 6 Fächer (2 x 3)

Fachgröße	178 x 178 mm
Max. Ø*	178 mm
Bestellnr.	50.CR.600.06



Suppentassenkorb 8 Fächer (2 x 4)

Fachgröße	134 x 134 mm
Max. Ø*	134 mm
Bestellnr.	50.CR.600.08



Tassenkorb 15 Fächer (3 x 5)

Fachgröße	110 x 110 mm
Max. Ø*	110 mm
Bestellnr.	50.CR.600.15



Tassenkorb 24 Fächer (4 x 6)

Fachgröße	88 x 88 mm
Max. Ø*	88 mm
Bestellnr.	50.CR.600.24




Untertassenkorb 30 Fächer (2 x 12 und 1 x 6)

Fachgröße	182 x 28 mm
Max. Ø	182 mm
Bestellnr.	50.CR.620.P.30




Untertassenkorb 36 Fächer (3 x 12)

Fachgröße	182 x 28 mm
Max. Ø	182 mm
Bestellnr.	50.CR.620.P.36



Kombikorb für 12 Tassen, 12 Untertassen und 4 freie Fächer

Fachgröße	182 mm x 28 mm und 88 x 88 mm
Max. Ø*	182 mm (Untertassen) und 88 mm (Tassen)
Bestellnr.	50.CR.620.P.12/12



Tellerkorb 24 Fächer (2 x 12)

Fachgröße	265 x 28 mm
Max. Ø	265 mm
Bestellnr.	50.CR.620.P.212

* Maximaler Durchmesser der Tasse, ohne Henkel gemessen.

Zubehör

Euronorm 600 x 400 mm und 400 x 300 mm



Farbclip

Ausführung In 13 Farben lieferbar. Zur Wiedererkennung des Inhalts, 4-seitig einklickbar. Farbclips können auch bedruckt werden.
Bestellnr. 50.CLIP + Farbe



Bedruckung

Ausführung Heißprägung z.B. mit Firmenlogo oder Internetadresse in Standardbuchstaben.

Toprahmen 600 x 400 mm in verschiedenen Farben - niedrig und hoch

Ausführung Die niedrigen und hohen Toprahmen sind in 7 verschiedenen Farben lieferbar. So können Inhalte durch farbige Rahmen markiert und damit direkt zugeordnet werden.
Farbe Rot, Gelb, Orange, Grün, Blau, Grau oder Schwarz.



Abdeckfolie 600 x 400 mm

Ausführung Aufspannbare Abdeckfolien zum Abdecken von Spülkörben 600 x 400 mm für den Einmalgebrauch.
Bestellnr. 99.CVSH.600

Schutzclip für Facheinteilung nur für 600 x 400 mm

Ausführung Mit den Clips können sich herausragende Teile im Korb nicht berühren. Bruch und Beschädigung an Glas und Geschirr werden somit vorgebeugt. Geeignet für die Facheinteilungen 6x4 und 5x3.
Bestellnr. 50.VC.05

Abtropfwanne 600 x 400 mm

Ausführung Abtropfwanne aus Kunststoff für Euronorm Spülkörbe 600 x 400 mm.
Maße 600 x 400 x H 75 mm
Farbe 1 10
Bestellnr. 30.608.GDH. + Farbnummer

Gläserbehälter Basic Euronorm 600 x 400 mm

Unsere durchbrochenen Gläserbehälter Basic im Euronorm-Format 600 x 400 mm sind eine günstige Spülkorbvariante für Gastronomie, Verleih und Catering. Die stabilen Gläserbehälter sind mit einer unteren Facheinteilung (O) und einer oberen Facheinteilung (B) ausgestattet und bieten einen hervorragenden Schutz für Gläser. Die Seitenwände und der Boden sind grob durchbrochen, hierdurch wird ein sauberes Spülergebnis und eine schnelle Trocknung erreicht. Die Behälter sind preisgünstig und lassen sich optimal mit Euronorm-Stapelbehältern, Rollcontainern und Fahrgestellen kombinieren.



Gläserbehälter Basic

Maße	600 x 400 x H 99 mm
Inhalt	17,8 Liter
Max. Glashöhe	72 mm
Farbe	Grau
Bestellnr.	30.108.0105.15



Gläserbehälter Basic

Maße	600 x 400 x H 130 mm
Inhalt	24 Liter
Max. Glashöhe	103 mm
Farbe	Grau
Bestellnr.	30.113.0105.15



Gläserbehälter Basic

Maße	600 x 400 x H 154 mm
Inhalt	29,3 Liter
Max. Glashöhe	125 mm
Farbe	Grau
Bestellnr.	30.115.0105.15



Gläserbehälter Basic

Maße	600 x 400 x H 171 mm
Inhalt	33 Liter
Max. Glashöhe	143 mm
Farbe	Grau
Bestellnr.	30.117.0105.15



Gläserbehälter Basic

Maße	600 x 400 x H 198 mm
Inhalt	38,3 Liter
Max. Glashöhe	169 mm
Farbe	Grau
Bestellnr.	30.120.0105.15



Gläserbehälter Basic

Maße	600 x 400 x H 224 mm
Inhalt	43,9 Liter
Max. Glashöhe	196 mm
Farbe	Grau
Bestellnr.	30.122.0105.15



Gläserbehälter Basic

Maße	600 x 400 x H 250 mm
Inhalt	48,9 Liter
Max. Glashöhe	222 mm
Farbe	Grau
Bestellnr.	30.125.0105.15




Gläserbehälter Basic

Maße	600 x 400 x H 280 mm
Inhalt	57,0 Liter
Max. Glashöhe	255 mm
Farbe	Grau
Bestellnr.	30.128.0105.15




Abtropfbehälter 600 x 400 mm


Maße	600 x 400 x H 75 mm
Inhalt	14 Liter
Ausführung	Mit glattem Boden.
Farbe	 10
Bestellnr.	30.608.GDH + Farbnr.

Facheinteilungen Euronorm 600 x 400 mm


Die Gläserbehälter Basic werden mit zwei Facheinteilungen ausgestattet. Eine obere Facheinteilung (B) und eine untere Facheinteilung (O). Die untere Facheinteilung wird in den Korb eingelegt. Die obere Facheinteilung wird in die Handgriffe eingeklemmt und ist damit kurz unter der Oberkante befestigt. Gläserkisten in 99 mm Höhe können nur mit einer unteren Facheinteilung ausgestattet werden.




Max. Ø 173 mm - 6 Fächer	
Fachgröße	183 x 175 mm
Einteilung	2 x 3
Farbe	Grau
Bestellnr.	30.06.O oder 30.06.B




Max. Ø 135 mm - 8 Fächer	
Fachgröße	140 x 136 mm
Einteilung	2 x 4
Farbe	Grau
Bestellnr.	30.08.O oder 30.08.B



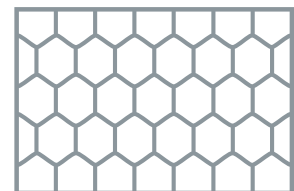
Max. Ø 116 mm - 12 Fächer	
Fachgröße	137 x 117 mm
Einteilung	3 x 4
Farbe	Grau
Bestellnr.	35.GEF.12.U oder 35.GEF.12.O




Max. Ø 106 mm - 15 Fächer	
Fachgröße	109 x 116 mm
Einteilung	3 x 5
Farbe	Grau
Bestellnr.	30.15.O oder 30.15.B



Max. Ø 85 mm - 24 Fächer	
Fachgröße	90 x 86 mm
Einteilung	4 x 6
Farbe	Grau
Bestellnr.	30.24.O oder 30.24.B




Max. Ø 75 mm - 33 Fächer	
Fachgröße Ø	76 mm
Farbe	Grau
Bestellnr.	30.33.O oder 30.33.B



Max. Ø 65 mm - 40 Fächer	
Fachgröße	69 x 67 mm
Einteilung	5 x 8
Farbe	Grau
Bestellnr.	30.40.O oder 30.40.B



Bedruckungsoptionen
Die Gläserbehälter können auf Wunsch mit Firmenlogo, Zahlen oder Schrift bedruckt werden.



Stapelbehälter Euronorm

Unsere Stapelbehälter aus schlagfestem und lebensmittelechtem Kunststoff sind vielseitig einsetzbar. Sie sind aus wärmebeständigem Kunststoff hergestellt, höhere Ausführungen haben einen verstärkten Boden. Dadurch eignen sie sich optimal für den Transport von schwerem Geschirr. Die Stapelbehälter mit glattem Boden sind ideal für Besteck und Geschirr. Aber auch Dekorationsmaterial und

Tischdecken lassen sich gut verstauen. Die Stapelbehälter sind im Euronorm-Format ausgeführt und können deshalb auch mit Spül- und Gläserkörben 600 x 400 mm, sowie mit Fahrgestellen, Rollcontainern und Paletten kombiniert werden. Weitere Farben und Modelle sind ab einer Bestellmenge von 500 Stück lieferbar.



Stapelbehälter 200 x 150 - Besteckbehälter	
Maße	200 x 150 x H 145 mm
Inhalt	3 Liter
Ausführung	Mit glattem Boden.
Farbe	1
Bestellnr.	6496.760.502



Stapelbehälter 300 x 200 - Besteckbehälter	
Maße	300 x 200 x H 118 mm
Inhalt	5 Liter
Ausführung	Mit glattem Boden.
Farbe	1 3 4 6 10
Bestellnr.	30.312.GDH + Farbnummer



Stapelbehälter 300 x 200 - Besteckbehälter	
Maße	300 x 200 x H 170 mm
Inhalt	7 Liter
Ausführung	Mit glattem Boden.
Farbe	1
Bestellnr.	73.3217.1000



Bedruckung mit Text oder Logo	
Auf Wunsch können die Behälter mit Text oder Firmenlogo bedruckt werden.	



Stapelbehälter 400 x 300 - Besteckbehälter	
Maße	400 x 300 x H 55 mm
Inhalt	4 Liter
Ausführung	Mit glattem Boden.
Farbe	1
Bestellnr.	73.4305.1000



Stapelbehälter 400 x 300 - Besteckbehälter	
Maße	400 x 300 x H 75 mm
Inhalt	7 Liter
Ausführung	Mit glattem Boden.
Farbe	1 8
Bestellnr.	30.408.GDH + Farbnummer

Stapelbehälter Euronorm



Stapelbehälter 400 x 300 - Besteckbehälter	
Maße	400 x 300 x H 120 mm
Inhalt	9 Liter
Ausführung	Mit glattem Boden und offenen (GOH) oder geschlossenen (GDH) Handgriffen.
Farbe	GOH: 1 GDH: 1 2 3 4 8 10
Bestellnr.	30.412.GOH.1 30.412.GDH + Farbnr.



Stapelbehälter 400 x 300 - Tellerbehälter	
Maße	400 x 300 x H 175 mm
Inhalt	16 Liter
Ausführung	Mit glattem Boden und offenen (GOH) oder geschlossenen (GDH) Handgriffen.
Farbe	GOH: 1 10 GDH: 1 2 3 4 8
Bestellnr.	30.418.GOH + Farbnr. 30.418.GDH + Farbnr.



Stapelbehälter 400 x 300 - Tellerbehälter	
Maße	400 x 300 x H 236 mm
Inhalt	21,5 Liter
Ausführung	Mit glattem Boden und offenen (GOH) oder geschlossenen (GDH) Handgriffen.
Farbe	GOH: 1 4 10 GDH: 1 2 3 4 8
Bestellnr.	30.424.GOH + Farbnr. 30.424.GDH + Farbnr.



Stapelbehälter 400 x 300 - Tellerbehälter	
Maße	400 x 300 x H 280 mm
Inhalt	26 Liter
Ausführung	Mit verstärktem Boden und offenen (ROH) oder geschlossenen (RDH) Handgriffen.
Farbe	ROH: 1 RDH: 1
Bestellnr.	30.428.ROH.1 30.428.RDH.1



Stapelbehälter 400 x 300 - Tellerbehälter	
Maße	400 x 300 x H 320 mm
Inhalt	27 Liter
Ausführung	Mit verstärktem Boden und offenen (ROH) oder geschlossenen (RDH) Handgriffen.
Farbe	ROH: 1 10 RDH: 1 2 3 4 8
Bestellnr.	30.432.ROH + Farbnr. 30.432.RDH + Farbnr.



Stapelbehälter 400 x 300 - Tellerbehälter	
Maße	400 x 300 x H 400 mm
Inhalt	37,5 Liter
Ausführung	Mit verstärktem Boden und offenen (ROH) oder geschlossenen (RDH) Handgriffen.
Farbe	ROH: 1 10 RDH: 1
Bestellnr.	30.440.ROH + Farbnr. 30.440.RDH.1



Stapelbehälter 600 x 400	
Maße	600 x 400 x H 75 mm
Inhalt	14 Liter
Ausführung	Mit glattem Boden.
Farbe	1 10
Bestellnr.	30.608.GDH + Farbnr.



Stapelbehälter 600 x 400	
Maße	600 x 400 x H 120 mm
Inhalt	23 Liter
Ausführung	Mit glattem Boden und offenen (GOH) oder geschlossenen (GDH) Handgriffen.
Farbe	GOH: 1 GDH: 1 2 3 4 8 10
Bestellnr.	30.612.GOH.1 30.612.GDH + Farbnr.



Stapelbehälter 600 x 400	
Maße	600 x 400 x H 175 mm
Inhalt	33 Liter
Ausführung	Mit glattem Boden und offenen (GOH) oder geschlossenen (GDH) Handgriffen.
Farbe	GOH: 1 GDH: 1 10
Bestellnr.	30.617.GOH.1 30.617.GDH + Farbnr.

Stapelbehälter Euronorm



Stapelbehälter 600 x 400	
Maße	600 x 400 x H 220 mm
Inhalt	43 Liter
Ausführung	Mit glattem Boden und offenen (GOH) oder geschlossenen (GDH) Handgriffen.
Farbe	GOH: 1 10 GDH: 1 2 3 4 8
Bestellnr.	30.622.GOH + Farbnr. 30.622.GDH + Farbnr.



Stapelbehälter 600 x 400	
Maße	600 x 400 x H 280 mm
Inhalt	55 Liter
Ausführung	Mit verstärktem Boden und offenen (ROH) oder geschlossenen (RDH) Handgriffen.
Farbe	ROH: 1 RDH: 1
Bestellnr.	30.628.ROH.1 30.628.RDH.1



Stapelbehälter 600 x 400	
Maße	600 x 400 x H 320 mm
Inhalt	64 Liter
Ausführung	Mit verstärktem Boden und offenen (ROH) oder geschlossenen (RDH) Handgriffen.
Farbe	ROH: 1 RDH: 1 2 3 4 8 10
Bestellnr.	30.632.ROH.1 30.632.RDH + Farbnr.



Stapelbehälter 600 x 400	
Maße	600 x 400 x H 420 mm
Inhalt	86 Liter
Ausführung	Mit verstärktem Boden und offenen (ROH) oder geschlossenen (RDH) Handgriffen.
Farbe	ROH: 1 RDH: 1
Bestellnr.	30.642.ROH.1 30.642.RDH.1



Stapelbehälter 800 x 400	
Maße	800 x 400 x H 200 mm
Inhalt	54 Liter
Ausführung	Mit glattem Boden und geschlossenen Handgriffen.
Farbe	1
Bestellnr.	6488.005.502



Stapelbehälter 1000 x 400	
Maße	1000 x 400 x H 214 mm
Inhalt	67 Liter
Ausführung	Mit glattem Boden und geschlossenen Handgriffen.
Farbe	1
Bestellnr.	8716.750.502



Stapelbehälter 800 x 600	
Maße	800 x 600 x H 200 mm
Inhalt	80 Liter
Ausführung	Mit glattem Boden und offenen Handgriffen.
Farbe	1
Bestellnr.	6489.750.502



Stapelbehälter 800 x 600	
Maße	800 x 600 x H 300 mm
Inhalt	123 Liter
Ausführung	Mit glattem Boden und offenen Handgriffen.
Farbe	1
Bestellnr.	6491.750.502



Stapelbehälter 800 x 600	
Maße	800 x 600 x H 415 mm
Inhalt	165 Liter
Ausführung	Mit verstärktem Boden und offenen Handgriffen.
Farbe	1
Bestellnr.	6440.750.502

Zubehör für Euronorm Stapelbehälter

Teilweise auch geeignet für Euronorm Gläserbehälter



Scharnierdeckel	
Maße	300 x 200 mm
Farbe	1 3 10
Bestellnr.	30.300.SD + Farbnr.
Maße	400 x 300 mm
Farbe	1 2 3 4 8 10
Bestellnr.	30.400.SD + Farbnr.
Maße	600 x 400 mm
Farbe	1 2 3 4 8 10
Bestellnr.	30.600.SD + Farbnr.



Aufliegedeckel	
Maße	400 x 300 mm
Farbe	1 10
Bestellnr.	30.400.OD + Farbnr.
Maße	600 x 400 mm
Farbe	1
Bestellnr.	30.600.OD.1
Maße	800 x 600 mm
Farbe	1
Bestellnr.	6440.820.502



Klemmdeckel	
Maße	400 x 300 mm
Farbe	1
Bestellnr.	2340.820.502




Abdeckfolie	
Ausführung	Aufspannbare Abdeckfolien für Stapelbehälter.
Bestellnr.	99.CVSH.300 (für 300 x 200 mm)
	99.CVSH.400 (für 400 x 300 mm)
	99.CVSH.600 (für 600 x 400 mm)



Scharniergriff	
Ausführung	Scharniergriff aus Kunststoff.
Bestellnr.	73.KOFFER



Schnappverschluss	
Ausführung	Set mit 2 Schnappverschlüssen für Scharnierdeckel.
Bestellnr.	30.ZVK.00006



Scharnierverstärkung aus Edelstahl	
Ausführung	Set mit 2 Scharnierverstärkungen aus Edelstahl. Passend für Scharnierdeckel.
Bestellnr.	30.ZBS.00001



Einsatz für Stapelbehälter		Maßarbeit	
Ausführung	Schaumstoffeinsatz oder Facheinteilung aus hartem Kunststoff. Die Einsätze werden exakt nach Maß gefertigt und sind auf Anfrage lieferbar.		



Fahrgestell aus Kunststoff 600 x 400 mm	
Maße	615 x 415 x H 185 mm
Ausführung	Fahrgestell mit 4 Lenkrollen Ø 100 mm mit Gummilauffläche. Für Stapelbehälter mit den Maßen 600 x 400 mm oder 2 Stück 400 x 300 mm.
Tragfähigkeit	250 kg
Farbe	■
Bestellnr.	2800.520.312



Fahrgestell aus Kunststoff 800 x 600 mm	
Maße	810 x 610 x H 225 mm
Ausführung	Fahrgestell mit 2 Lenk- oder 2 Bockrollen Ø 125 mm mit Gummilauffläche. Für Stapelbehälter mit den Maßen 800 x 600 mm oder 2 Stück 600 x 400 mm.
Tragfähigkeit	500 kg
Farbe	E F
Bestellnr.	52.TR8060.2 + Farbcode

Stapelbehälter

Stapelbehälter Euronorm

Durchbrochene Stapelbehälter bieten eine breite Palette an Möglichkeiten, um Produkte effizient zu transportieren und zu lagern. Die Behälter bestehen aus lebensmittelechtem Kunststoff und können deshalb problemlos mit unverpackten Lebensmitteln bestückt werden. Durch das genormte

Bodenformat sind die Kisten optimal mit Kunststoffpaletten, Rollbehältern und Rollwagen kombinierbar. Ab einer Bestellmenge von 500 Stück sind die durchbrochenen Stapelbehälter auch in jeder Wunschfarbe lieferbar.



Stapelbehälter 600 x 400	
Maße	600 x 400 x H 89 mm
Inhalt	15 Liter
Ausführung	Seitenwände fein und Boden grob durchbrochen.
Farbe	17
Bestellnr.	30.107.0117



Stapelbehälter 600 x 400	
Maße	600 x 400 x H 99 mm
Inhalt	17,8 Liter
Ausführung	Grob durchbrochene Seitenwände und Boden.
Farbe	17 05
Bestellnr.	30.108.01 + Farbnr.



Stapelbehälter 600 x 400	
Maße	600 x 400 x H 130 mm
Inhalt	24 Liter
Ausführung	Grob durchbrochene Seitenwände und Boden.
Farbe	17 05
Bestellnr.	30.113.01 + Farbnr.



Stapelbehälter 600 x 400	
Maße	600 x 400 x H 154 mm
Inhalt	29,3 Liter
Ausführung	Grob durchbrochene Seitenwände und Boden.
Farbe	17 05
Bestellnr.	30.115.01 + Farbnr.



Stapelbehälter 600 x 400	
Maße	600 x 400 x H 171 mm
Inhalt	33 Liter
Ausführung	Grob durchbrochene Seitenwände und Boden.
Farbe	17 05
Bestellnr.	30.117.01 + Farbnr.



Stapelbehälter 600 x 400	
Maße	600 x 400 x H 198 mm
Inhalt	38,3 Liter
Ausführung	Grob durchbrochene Seitenwände und Boden.
Farbe	17 05 10
Bestellnr.	30.120.01 + Farbnr.



Stapelbehälter 600 x 400	
Maße	600 x 400 x H 224 mm
Inhalt	43,9 Liter
Ausführung	Grob durchbrochene Seitenwände und Boden.
Farbe	17 05
Bestellnr.	30.122.01 + Farbnr.



Stapelbehälter 600 x 400	
Maße	600 x 400 x H 250 mm
Inhalt	48,9 Liter
Ausführung	Grob durchbrochene Seitenwände und Boden.
Farbe	17 05
Bestellnr.	30.125.01 + Farbnr.



Stapelbehälter 600 x 400	
Maße	600 x 400 x H 280 mm
Inhalt	57,0 Liter
Ausführung	Grob durchbrochene Seitenwände und Boden.
Farbe	17 05
Bestellnr.	30.128.01 + Farbnr.



Stapelbehälter 600 x 400	
Maße	600 x 400 x H 349 mm
Inhalt	69,8 Liter
Ausführung	Grob durchbrochene Seitenwände und Boden.
Farbe	17
Bestellnr.	30.135.0117



Stapelbehälter 600 x 400	
Maße	600 x 400 x H 421 mm
Inhalt	87,8 Liter
Ausführung	Grob durchbrochene Seitenwände und Boden.
Farbe	17 100 199
Bestellnr.	30.142.01 + Farbnr.



Nr. 15

Nr. 20

Nr. 22

Bodenausführungen

Durchbrochene Euronorm-Stapelbehälter werden serienmäßig mit grob durchbrochenem Boden (Nr. 15) geliefert. Ab 500 Stück sind diese Behälter auch mit glatt geschlossenem Boden (Nr. 20) oder verstärkt geschlossenem Boden (Nr. 22) erhältlich.

Stapelbehälter nach Maß

In der Gastronomie und besonders im Cateringbereich wird oft viel Equipment vor Ort eingesetzt. Gerade in diesem Bereich ist neben einem einfachen Handling auch ein Produktschutz besonders wichtig. In vielen Fällen sind Euronorm-Behälter die ideale Lösung. Ist aber eine Maßanfertigung gefragt, bietet Transoplast auch hier die passende Lösung. Dank moderner Fertigungs-

und Montagetechniken sind unsere Behälter in vielen Sonderausführungen und Formaten lieferbar: Exakt auf die spezielle Anwendung oder den Inhalt abgestimmt. Sowohl in der Länge als auch in der Breite und der Höhe können Stapelbehälter ganz nach Wunsch angepasst werden. Auch stark abweichende Maße sind kein Problem.



Stapelbehälter für einen Kaffeebehälter, Maße 400 x 400 x H 640 mm Maßarbeit

Stapelbehälter mit 2 festen Aufsatzelementen und einem Scharnierdeckel. Die Innenhöhe bietet Platz für einen Kaffeebehälter oder Perkolator. Diese empfindlichen Produkte werden darin gut geschützt und können dadurch problemlos transportiert werden.



Stapelbehälter für eine Kaffeemaschine, Maße 600 x 400 x H 530 mm Maßarbeit

Erhöhter Stapelbehälter, ausgestattet mit Trennelementen. Zum Beispiel für Kaffeemaschinen bestens geeignet. Dank der Trennelemente stehen die Geräte sehr stabil. Im Behälter ist außerdem Platz für verschiedene Zubehörteile.

Edelstahlprodukte nach Maß

Unsere maßgefertigten Edelstahlprodukte sind eine wertvolle Ergänzung zu unserem Standardsortiment. Robuste Transportwagen können für unterschiedlichste Produkte wie Tablettts, Spülkörbe, Stapelbehälter und Gastronorm-Behälter nach Maß angefertigt werden. Auch unsere Servier- und Korbwagen bieten ein Optimum an Benutzerkomfort, entsprechen den strengsten Hygieneanforderungen und sind nahezu unverwüsthlich. Erkundigen Sie sich nach den Möglichkeiten: +49 (0) 28 22 97 78-55



Rollcontainer

Unsere Rollcontainer sind aus der heutigen Logistik nicht mehr wegzudenken und werden meist im Einzelhandel und Catering eingesetzt. Sie sind das ideale Transportmittel für verschiedene Arten von Ladegütern und optimal mit Behälter- und Spülkorbsystemen kombinierbar. Auf einem Rollcontainer finden zum Beispiel zwei Euronorm Behälter 600 x 400 mm, zwei Spülkörbe 600 x 400 mm oder vier Euronorm Behälter 400 x 300 mm Platz. Die Rollcontainer sind mit oder ohne Rückwand erhältlich. Die Standardausführung wird mit

verzinkten Wänden geliefert. Lackierte Wände in den Farben Blau, Rot oder Grün sind auf Anfrage möglich. Ebenfalls in unserem Sortiment: Rollcontainer mit Diebstahlsicherung. Diese Container haben zusätzlich eine abschließbare Tür und sind von allen Seiten mit Gittern verschlossen. Alle Rollcontainer werden serienmäßig mit 2 Bock- und 2 Lenkrollen mit verzinkten Radgehäusen und Rädern mit Gummilauffläche (Ø 125 mm) geliefert. Auf Anfrage können sie auch mit anderen Rädern oder Radgehäusen ausgestattet werden.



Rollcontainer mit Seitenwänden	
Maße	682 x 815 x H 1678 mm
Ausführung	Fahrbare Bodenplatte aus Kunststoff mit 2 Seitenwänden aus Stahl, aufgesteckt und geklemmt.
Tragfähigkeit	500 kg
Farbe Bodenplatte	Grau (F), Schwarz (D)
Bestellnr.	52.RP682F.ZBV.2 (graue Bodenplatte)
Bestellnr.	52.RP682D.ZBV.2 (schwarze Bodenplatte)

Rollcontainer mit Seitenwänden und Rückwand	
Maße	682 x 815 x H 1678 mm
Ausführung	Fahrbare Bodenplatte aus Kunststoff mit 2 Seitenwänden und 1 Rückwand aus Stahl. Seitenwände sind aufgesteckt u. geklemmt, Rückwand ist mit Klemmen fest verschraubt.
Tragfähigkeit	500 kg
Farbe Bodenplatte	Grau (F), Schwarz (D)
Bestellnr.	52.RP682F.ZABV.2 (graue Bodenplatte)
Bestellnr.	52.RP682D.ZABV.2 (schwarze Bodenplatte)



Rollcontainer mit Seitenwänden	
Maße	724 x 815 x H 1678 mm
Ausführung	Fahrbare Bodenplatte aus Kunststoff mit 2 Seitenwänden aus Stahl, aufgesteckt und geklemmt.
Tragfähigkeit	500 kg
Farbe Bodenplatte	Rot (E), Dunkelblau (F)
Bestellnr.	52.RP724E.ZBV.2 (rote Bodenplatte)
Bestellnr.	52.RP724F.ZBV.2 (dunkelblaue Bodenplatte)

Rollcontainer mit Seitenwänden und Rückwand	
Maße	724 x 815 x H 1678 mm
Ausführung	Fahrbare Bodenplatte aus Kunststoff mit 2 Seitenwänden und 1 Rückwand aus Stahl. Die Seitenwände sind aufgesteckt und geklemmt, die Rückwand ist mit Klemmen fest verschraubt.
Tragfähigkeit	500 kg
Farbe Bodenplatte	Rot (E), Dunkelblau (F)
Bestellnr.	52.RP724E.ZABV.2 (rote Bodenplatte)
Bestellnr.	52.RP724F.ZABV.2 (dunkelblaue Bodenplatte)

Anti-Diebstahl Container	
Maße	724 x 815 x H 1795 mm
Ausführung	Fahrbare Bodenplatte aus Kunststoff mit Aufbau aus verzinktem Stahl; 2 Seitenwände, Rückwand, Dach und Scharniertür (Nutzhöhe 1600 mm). Mit Klemmen und Schrauben an der Bodenplatte befestigt.
Maschenweite	50 x 50 mm
Tragfähigkeit	500 kg
Farbe Bodenplatte	Rot (4), Dunkelblau (3), Grau (2)
Optional	Aufbau mit 1350 mm Nutzhöhe
Bestellnr.	52.S720.AD + Farbnummer


Zubehör für Rollcontainer



Spannband aus Gummi	
Maße	450 x 40 mm
Ausführung	Gummispanngurt mit einem Haken aus Stahl und Spanngriff aus Kunststoff. Schwarz
Farbe	Schwarz
Bestellnr.	99.454502



Spannband aus Nylon	
Maße	1050 x 25 mm
Ausführung	Textilspanngurt mit einem Haken aus Stahl und Schnalle. Schwarz
Farbe	Schwarz
Bestellnr.	99.459946



Ausführungen der Rollen	
In der Standardausführung sind die Rollcontainer mit 2 Bock- und 2 Lenkrollen mit verzinktem Padgehäuse und Rädern mit Gummlaufläche (Ø 125mm) ausgestattet. Auf Anfrage können Rollcontainer mit Polyamid-Rädern (Ø 108 mm oder Ø 125 mm) oder mit Padgehäusen aus Edelstahl versehen werden. Auch Lenkrollen mit Feststellern oder Bremsen können montiert werden.	



Zwischenboden für Rollcontainer		Stahl
Ausführung	Zwischenboden aus Kunststoff für Rollcontainer. Passend für Rollcontainer mit Seitenwänden und für Rollcontainer mit Seitenwänden und Rückwand.	
Bestellnr.	52.TL.682.ZA (für Rollcontainer mit Breite 682 mm)	
Bestellnr.	52.TL.S720.AD (für Anti-Diebstahl Container)	



Zwischenboden für Rollcontainer		Kunststoff
Ausführung	Zwischenboden aus Kunststoff. Passend für Rollcontainer mit Seitenwänden und für Rollcontainer mit Seitenwänden und Rückwand.	
Bestellnr.	52.TL.682.3000 (Rot - für Rollcontainer mit Breite 682 mm)	
Bestellnr.	52.TL.724.3000 (Rot - für Rollcontainer mit Breite 724 mm)	
Bestellnr.	52.TL.724.5010 (Blau - für Rollcontainer mit Breite 724 mm)	


Abdeckhauben

Die hochwertigen Abdeckhauben werden exakt nach Maß gefertigt, sind reißfest, stilvoll und in vielen Farben lieferbar. Die Abdeckhauben sind aus Polyester 600D und bieten perfekten Produktschutz. Dank der robusten Reißverschlüsse an der Frontseite sind die Abdeckhauben praktisch im Gebrauch


und der Inhalt bleibt leicht zugänglich. Sie werden mit zwei transparenten Klarsichtfächern an Front- bzw. Seitenfläche ausgestattet, so sind wichtige Dokumente immer griffbereit. Schützen Sie Ihre Produkte mit unseren Abdeckhauben und wählen Sie die Farbe, die zu Ihrem Unternehmen passt!



Abdeckhauben		Maßarbeit
Maße	Nach Maß gefertigt	
Ausführung	Mit 2 robusten Reißverschlüssen bis zur Oberkante. Hergestellt aus spritzwasserfestem Polyester 600D. Ideal für Rollcontainer, Fahrgestelle mit Behältern usw.	
Farbe	Schwarz, Weiß, Gelb, Orange, Rot, Bordeauxrot, Blau, Grün, Dunkelblau, Grau, Anthrazit	
Bestellnr.	99.ABH.600D + Farbe	



Lieferbar in 11 Farben	
Die Abdeckhauben sind in elf verschiedenen Farben lieferbar: Schwarz, Weiß, Gelb, Orange, Rot, Bordeauxrot, Blau, Grün, Dunkelblau, Grau, Anthrazit.	




Ausstattung mit Logo	
Unsere Abdeckhauben sind zum Anbringen eines Logos besonders geeignet. Das Logo wird ein- oder mehrfarbig gestickt. Fragen Sie unsere Produktspezialisten nach den Möglichkeiten.	

Chafing-Dish Transportbehälter

Stapel- und nestbare Behälter für staubfreies und hygienischen Transportieren und Lagern von Chafing-Dishes. Die Transportbehälter können mit den Chafing-Dishes beladen, problemlos gestapelt und im leeren Zustand genestet werden. Chafing-Dish

Transportbehälter bieten einen ausgezeichneten Schutz für die oft teuren und empfindlichen Schalen: Damit sind sie für die Gastronomie, professionelles Catering und größere Hotels unverzichtbar!



Chafing-Dish Transportbehälter	
Maße	800 x 400 x H 350 mm
Inhalt	87 Liter
Ausführung	Stapel-nestbarer Behälter mit geschlossenen Wänden und Boden.
Farbe	Grün, Blau
Bestellnr.	7931.860.415 (Grün) 7931.860.626 (Blau)

Chafing-Dish Transportbehälter	
Maße	800 x 400 x H 340 mm
Inhalt	76 Liter
Ausführung	Nestbarer und mit Deckel stapelbarer Behälter. Mit 2 anscharnierten Zahndeckelhälften.
Farbe	Blau
Bestellnr.	99.MBD.84321

Chafing-Dish Transportbehälter	
Maße	800 x 400 x H 440 mm
Inhalt	100 Liter
Ausführung	Nestbarer und mit Deckel stapelbarer Behälter. Mit 2 anscharnierten Zahndeckelhälften.
Farbe	Blau, Schwarz
Bestellnr.	99.MBD.84421 (Blau) 99.MBD.84421.1 (Schwarz)

Catering Box

Die Catering-Box ist ein universeller und praktischer Transportbehälter mit Deckel. Sehr gut geeignet für Lebensmittel und Geschirr in diversen Größen. Mithilfe des patentierten Vary-Tools kann das Geschirr sicher in der Box fixiert werden. Das Vary-Tool hat Fixierhilfen die an verschiedenen Stellen zwischen Boden und Deckel eingesteckt werden. Je nach Größe und Form des Geschirrs können sie variabel angeordnet werden. Das Geschirr steht damit fest fixiert in der Box. Durch die Transparenz der Box ist der Inhalt direkt erkennbar. Zudem ermöglicht ein luftdicht verschließbarer Deckel einen sauberen und hygienischen Transport.



Catering Box	
Maße	400 x 400 x H 315 mm
Inhalt	28 Liter
Ausführung	Transparente Transportbox, nestbar und mit Deckel stapelbar. Der Deckel ist in den Farben Transparent, Blau, Grün, Gelb und Rot lieferbar.
Bestellnr.	50.BOX (Catering Box) 50.BOX.D + Farbe (Deckel)

Getränkecontainer

Optimaler Behälter um kalte und warme Getränke auch unterwegs richtig temperiert auszuschenken. Die Getränkecontainer sind doppelwandig, somit wird über lange Zeit die Temperatur der eingefüllten Getränke gehalten. Die große Füllöffnung ist mit einem Deckel verschließbar. Der Ausschank erfolgt über einen Auslaufhahn. Die Innenwände des Containers sind glatt und damit einfach und hygienisch zu reinigen.



Getränkecontainer	
Maße	420 x 230 x H 470 mm
Inhalt	9,4 Liter
Ausführung	Doppelwandiger Getränkecontainer mit isolierender Schaumfüllung. Mit Deckel und Non-Drip Auslaufhahn. Glatte Innenwände für hygienische Reinigung.
Farbe	Schwarz
Bestellnr.	88.250LCD.110

Getränkecontainer	
Maße	420 x 230 x H 620 mm
Inhalt	18 Liter
Ausführung	Doppelwandiger Getränkecontainer mit isolierender Schaumfüllung. Mit Deckel und Non-Drip Auslaufhahn. Glatte Innenwände für hygienische Reinigung.
Farbe	Schwarz
Bestellnr.	88.500LCD.110

BLACK LINE

Gerade für den Catering- und Eventbereich ist neben der Produktqualität auch das Design von Bedeutung. Unsere speziell für den Catering- und Eventsektor entwickelte BLACK LINE überzeugt neben Stabilität, hoher Qualität, enormer Langlebigkeit und praktischer Handhabung mit einem besonders ansprechenden Design im zeitlosen Schwarz. Die Gläserkörbe, Transportbehälter, Rollcontainer und Abdeckhauben sind qualitativ hochwertig. Alle Produkte lassen sich individuell anpassen und auf Wunsch mit einem Aufdruck versehen.

Weitere Produktdetails in folgenden Rubriken: Gläserkörbe (S. 18-23), Stapelbehälter (S. 28-30), Rollcontainer (S. 32), Abdeckhauben (S. 33) und Chafing-Dish Transportbehälter (S. 34).



Rollcontainer, Fahrgestelle und Abdeckhauben



Chafing-Dish Transportbehälter



Euronorm Stapelbehälter 400 x 300 mm und 600 x 400 mm



Euronorm Gläserkörbe 600 x 400 mm



Isoliercontainer

Isoliercontainer 1/1 Gastronorm

Gekühlte, tiefgefrorene oder warme Mahlzeiten und Produkte halten mit unseren vielseitigen und robusten Isoliercontainern länger die richtige Temperatur, sowohl während des Transports als auch vor Ort. Die 1/1 GN Isoliercontainer sind in drei Varianten erhältlich. Ausführung 1: Nur isolierend (für Warmes und Kaltes). Ausführung 2: Isolierend mit elektrischem Wärmegerät (Konvektorheizung - 230 V). Ausführung 3: Isolierend mit

einem Kühlaggregat (Konvektion oder Peltier - 230 V). Außerdem bieten wir einen kombinierten Isoliercontainer. In diesem können die Inhalte gleichzeitig kühl und warm gehalten werden. Alle Container haben schaumgefüllte Wände, die eine gute Isolierung garantieren und laufen auf robusten Rollen mit Gummilauffläche. Die Innenausstattung ist nahtlos ausgeführt und dadurch einfach zu reinigen.

Passive Isoliercontainer



Optimaler Schutz

Mit doppeltem Rammenschutz sind die Isoliercontainer optimal geschützt: Ein Oberrahmen aus Edelstahl mit Kunststoffecken und ein PVC Rammenschutz an der Unterseite des Containers.

Isoliercontainer 1/1 GN	
Außenmaße	700 x 525 x H 1330 mm
Innenmaße	540 x 330 x H 1000 mm
Inhalt	180 Liter
Ausführung	Fahrbarer Isoliercontainer mit verriegelbarer Tür. Mit 12 Führungsschienen, Gastronorm Innenmaß 1/1 GN.
Bestellnr.	66.S.180.R

Isoliercontainer 1/1 GN	
Außenmaße	700 x 525 x H 1490 mm
Innenmaße	540 x 330 x H 1160 mm
Inhalt	210 Liter
Ausführung	Fahrbarer Isoliercontainer mit verriegelbarer Tür. Mit 14 Führungsschienen, Gastronorm Innenmaß 1/1 GN.
Bestellnr.	66.S.210.R



Kühlakku

Zubehör

Der Isoliercontainer kann mit einem Kühlakku ausgestattet werden. Dieser ist als Zubehör lieferbar, siehe S. 39.

Elektrisch wärmend (230 V)



Konvektorheizung

Der Thermocontainer wird mittels eines Konvektors erwärmt. Die Wärmeeinheit ist an der Rückseite des Containers montiert.

Thermocontainer 1/1 GN	
Außenmaße	700 x 525 x H 1355 mm
Innenmaße	540 x 330 x H 1000 mm
Inhalt	180 Liter
Ausführung	Fahrbarer Isoliercontainer mit verriegelbarer Tür und elektr. Wärmesystem. 12 Führungsschienen, Gastronorm Innenmaß 1/1 GN.
Bestellnr.	66.E.180.RF

Thermocontainer 1/1 GN	
Außenmaße	700 x 530 x H 1515 mm
Innenmaße	540 x 330 x H 1160 mm
Inhalt	210 Liter
Ausführung	Fahrbarer Isoliercontainer mit verriegelbarer Tür und elektr. Wärmesystem. 14 Führungsschienen, Gastronorm Innenmaß 1/1 GN.
Bestellnr.	66.E.210.RF



Gleichmäßige Verteilung

Die warme Luft wird mit einem Ventilator gleichmäßig verteilt. Nach Öffnen und Schließen der Tür wird die zuvor eingestellte Temperatur schnell wieder erreicht.

Elektrisch kühlend (230 V)



Kühlcontainer 1/1 GN

Außenmaße	765 x 525 x H 1605 mm
Innenmaße	540 x 330 x H 1000 mm
Inhalt	180 Liter
Ausführung	Fahrbarer Isoliercontainer mit verriegelbarer Tür und elektrischem Kühlaggregat (Konvektion). Mit 12 Führungsschienen, Gastronorm Innenmaß 1/1 GN.
Bestellnr.	66.C.180.RK



Kühlcontainer 1/1 GN

Außenmaße	825 x 525 x H 1515 mm
Innenmaße	540 x 330 x H 1160 mm
Inhalt	210 Liter
Ausführung	Fahrbarer Isoliercontainer mit verriegelbarer Tür und elektrischem Kühlaggregat (Peltier). Mit 14 Führungsschienen, Gastronorm Innenmaß 1/1 GN.
Bestellnr.	66.C.210.R



Kompressor gekühlt

Die Kühleinheit vom 180 Liter Kühlcontainer (Konvektion) wird unter dem Stauraum in einem Edelstahlgehäuse verbaut. Neben einer guten Kühlung sorgt dies für einen tiefen Schwerpunkt und eine hohe Stabilität.



Peltier Kühlaggregat

Das Kühlaggregat vom 210 Liter Kühlcontainer ist an der Rückseite des Containers montiert. Die eingesetzte Kühltechnik (Peltier) verwendet keine Kühlmittel.



Kombinierte Isoliercontainer

Jeweils zwei der drei Ausführungen können in einem Container auf Wunsch kombiniert werden. Der Isoliercontainer wird in der Höhe oder in der Breite unterteilt. So sind viele Kombinationen aus den drei Optionen - passiv isolierend, elektrisch wärmend, elektrisch kühlend - möglich.


Kombinierte Isoliercontainer

Unsere kombinierten Isoliercontainer ermöglichen eine gleichzeitige Lagerung von erwärmten und gekühlten Lebensmitteln in einem Container. Die Container haben zwei Aufteilungen mit getrennten Funktionen: Isolieren, Kühlen oder Warmhalten. Dank der guten Isolierung der Container bleibt die Temperatur in beiden Elementen lange optimal, sogar wenn die Container nicht mehr aktiv gekühlt oder erwärmt werden. Der Isoliercontainer wird in der Höhe oder in der Breite geteilt, so sind viele Kombinationen möglich. Die Zusammenstellung der Container und die Anzahl der Führungsschienen ist außerdem frei wählbar.



Innenausstattung aus Edelstahl für 1/1 GN

Die Innenausstattung ist vollständig in Edelstahl ausgeführt und rundum verschweißt. Die gepressten Führungsschienen sind zur Aufnahme von 1/1 Gastronorm Tablett (530 x 325 mm) geeignet. Der Abstand zwischen den Führungsschienen beträgt jeweils 80 mm. Dank der perfekten Isolierung (32 mm dick) und der Tür mit Gummidichtung herrscht im Container immer eine konstante Temperatur.



Digitales Thermometer

Die Isoliercontainer sind standardmäßig mit einem digitalen Thermometer ausgestattet. Dieses ist gut sichtbar über der Türöffnung positioniert.



Glasfenster in der Tür und Zentralbremse Option

Mit einem Glasfenster in der Tür ist der Inhalt gut sichtbar und kontrollierbar, ohne die Tür zu öffnen. Dank ergonomischer Zentralbremse kann der Isoliercontainer mit einer Fußbewegung verriegelt werden. Beide sind als Option lieferbar.

Isoliercontainer Banquet 2/1 Gastronorm

Mit den Isoliercontainern aus der Banquet-Serie können größere Mengen Lebensmittel ohne Temperaturverlust problemlos gelagert und transportiert werden. Die Banquet-Container sind in drei Varianten lieferbar. Der passive Banquet S ist nur isolierend und geeignet für Warmes und Kaltes. Der Banquet F ist mit einer Konvektorheizung ausgestattet und hält die Temperatur von warmen Gerichten. Der mit Kompressor gekühlte

Banquet K (Konvektion) kühlt den Inhalt aktiv. Die Führungsschienen im Inneren der Isoliercontainer sind aus Edelstahl und passend für 2/1 GN Tablett. Alle Banquet-Container verfügen über eine perfekte Isolierung und eine präzise Temperaturkontrolle. Die hochwertige Ausstattung mit Edelstahlschienen und das Exterieur aus Aluminium machen die Banquet zur Sonderklasse unter den Isoliercontainern.



Banquet S Isoliercontainer 2/1 GN - passiv	
Außenmaße	890 x 790 x H 1740 mm
Innenmaße	667 x 535 x H 1405 mm
Inhalt	525 Liter
Ausführung	Fahrbarer Isoliercontainer mit verriegelbarer Tür. Mit 17 Führungsschienen, Gastronorm Innenmaß 2/1 GN.
Bestellnr.	66.S.525



Banquet F Thermocontainer 2/1 GN - elektrisch wärmend (230 V)	
Außenmaße	890 x 790 x H 1740 mm
Innenmaße	667 x 535 x H 1405 mm
Inhalt	525 Liter
Ausführung	Fahrbarer Isoliercontainer mit verriegelbarer Tür und elektrischem Wärmesystem. Mit 17 Führungsschienen, Gastronorm Innenmaß 2/1 GN.
Bestellnr.	66.E.525.RF



Banquet K Kühlcontainer 2/1 GN - elektrisch kühlend (230 V)	
Außenmaße	890 x 790 x H 1740 mm
Innenmaße	667 x 535 x H 1120 mm
Inhalt	400 Liter
Ausführung	Fahrbarer Isoliercontainer mit verriegelbarer Tür und elektrischem Kühlaggregat (Konvektion). Mit 13 Führungsschienen, Gastronorm Innenmaß 2/1 GN.
Bestellnr.	66.C.400.RK



Perfekte Isolierung
Dank der perfekten Isolierung und der Tür mit Gummidichtung herrscht im Container immer eine konstante Temperatur.



Digitales Thermometer
Die Thermo- und Kühlcontainer sind standardmäßig mit einem digitalen Thermometer ausgestattet. Dieses ist gut sichtbar über der Türöffnung positioniert.



Kompressor gekühlt
Die Kühleinheit vom Kühlcontainer (Konvektion) wird unter dem Stauraum in einem Edelstahlgehäuse verbaut. Neben einer guten Kühlung sorgt dies für einen tiefen Schwerpunkt und eine hohe Stabilität.



80 mm Zwischenraum
Der Abstand zwischen den Führungsschienen beträgt jeweils 80 mm. Die Führungsschienen sind geeignet für die Aufnahme von 2 Stück 1/1 Gastronorm Schalen oder Tablett (530 x 325 mm).



Konvektorheizung
Der Thermocontainer wird mittels eines Konvektors erwärmt. Die Wärmeinheit ist an der Rückseite des Containers montiert.



Hygienische Verarbeitung
Die Innenausstattung aus Aluminium ist rundum verschweißt. Die Führungsschienen für die GN-Tablets und die Türinnenseite sind aus Edelstahl gefertigt; für eine einfache und hygienische Reinigung.

Isoliercontainer Classic

Unsere großen Isoliercontainer aus der Classic-Serie wurden entwickelt, um schnell und effizient größere Mengen Lebensmittel zu transportieren und zu servieren. Die Isoliercontainer sind zur Aufnahme von 2/1 GN Tablettis geeignet. Auch Euronorm Behälter passen perfekt hinein.

Die schaumgefüllten Wände garantieren eine gute Isolierung der Container. Der Inhalt hält dadurch besonders lange die Temperatur. Kühlelemente können diese Leistung noch weiter verbessern und sind als Zubehör lieferbar.

Euronorm



Isoliercontainer Euronorm - passiv	
Außenmaße	955 x 735 x H 1770 mm
Innenmaße	810 x 610 x H 1440 mm
Inhalt	720 Liter
Ausführung	Fahrbarer Isoliercontainer mit verriegelbarer Tür, Euronorm Innenmaß.
Bestellnr.	92.C.720



Isoliercontainer Euronorm - passiv	
Außenmaße	555 x 775 x H 1600 mm
Innenmaße	410 x 610 x H 1340 mm
Inhalt	340 Liter
Ausführung	Fahrbarer Isoliercontainer mit verriegelbarer Tür, Euronorm Innenmaß.
Bestellnr.	92.H.340

2/1 Gastronorm



Innengestell aus Edelstahl 2/1 GN oder Euronorm Behälter - herausnehmbar		Zubehör
Der Isoliercontainer vom Typ 92.C.720 kann sowohl mit Euronorm Behältern als auch mit einem Innengestell aus Edelstahl für GN Tablettis beladen werden. Das herausnehmbare Innengestell ist für 2/1 GN Schalen geeignet. Optional mit Halterung für Kühlelemente. Die Anzahl der Führungsschienen (mit dazupassenden Zwischenräumen) wird nach Wunsch zusammengestellt.		



Isoliercontainer 2/1 GN - passiv	
Außenmaße	825 x 735 x H 1770 mm
Innenmaße	660 x 610 x H 1440 mm
Inhalt	590 Liter
Ausführung	Fahrbarer Isoliercontainer mit verriegelbarer Tür, Gastronorm Innenmaß 2/1 GN.
Bestellnr.	92.A.580



Zuggeschirr mit Feder	Zubehör
Mit dem Zuggeschirr aus verzinktem Stahl können mehrere Isoliercontainer gleichzeitig transportiert werden. Das Zuggeschirr wird unter den Container montiert und federt zurück, wenn es nicht verwendet wird.	



Kühlakku	Zubehör
Kühlakkus (-3°C oder -21°C) können in die optionelle Halterung im Container geschoben werden (siehe Foto) oder auf das Innengestell aus Edelstahl gelegt werden.	



Räder mit Gummilauffläche
Standard mit 2 gebremsten Lenkrollen und 2 Bockrollen mit verzinktem Radgehäuse. Räder mit Gummilauffläche (Ø 125 mm) für einen komfortablen Transport. Andere Rollen auf Anfrage.

Isolierboxen

Mit unseren Isolierboxen können Lebensmittel effizient und sicher transportiert werden. Die Isolierboxen aus expandiertem Polypropylen (EPP) sind langlebig und besonders isolierend. Tiefgefrorene oder gekühlte Produkte, aber auch warme Mahlzeiten halten in den Isolierboxen lange die Temperatur. Unsere Isolierboxen-in-Boxen haben Euronorm Außenmaße und bestehen

aus einem geschlossenen Behälter mit herausnehmbarer Isolierbox mit Klemmdeckel. Der äußere Stapelbehälter bietet zusätzlichen Schutz. Isolierboxen mit Gastronorm-Innenmaß (530 x 325 mm) oder Euronorm-Innenmaß (600 x 400 mm) sind ebenfalls erhältlich. Zubereitete Mahlzeiten samt GN-Schale oder Behälter können somit einfach in der Box transportiert werden.



Isolierbox-in-Box mit Deckel	
Außenmaße	400 x 300 x H 193 mm
Innenmaße	320 x 220 x H 115 mm
Ausführung	Geschlossener Stapelbehälter mit Isolierbox (EPP).
Bestellnr.	30.0211.EPP



Isolierbox-in-Box mit Deckel	
Außenmaße	400 x 300 x H 273 mm
Innenmaße	320 x 220 x H 190 mm
Ausführung	Geschlossener Stapelbehälter mit Isolierbox (EPP).
Bestellnr.	30.0271.EPP



Isolierbox-in-Box mit Deckel	
Außenmaße	600 x 400 x H 223 mm
Innenmaße	497 x 300 x H 110 mm
Ausführung	Geschlossener Stapelbehälter mit Isolierbox (EPP).
Bestellnr.	30.5211.EPP



Isolierbox-in-Box mit Deckel	
Außenmaße	600 x 400 x H 273 mm
Innenmaße	497 x 300 x H 183 mm
Ausführung	Geschlossener Stapelbehälter mit Isolierbox (EPP).
Bestellnr.	30.5261.EPP



Isolierbox mit Deckel	
Außenmaße	600 x 400 x H 274 mm
Innenmaße	530 x 330 x H 210 mm
Ausführung	Doppelwandig, PS-Schaum gefüllte Isolierbox mit abnehmbarem, doppelwandigem Klemmdeckel. Gastronorm Innenmaß zur Aufnahme von 1/1 GN.
Bestellnr.	30.5261.3 (Isolierbox) 30.0901.02 (Deckel)



Kühlakku	
Maße	460 x 260 x H 20 mm
Ausführung	Kühlakku zur Verwendung in Isolierboxen. Gefrierpunkt -3°C.
Farbe	Blau
Bestellnr.	30.ZZK.00001



Isolierbox mit Deckel - Gastronorm	
Außenmaße	600 x 400 x H 230 mm
Innenmaße	538 x 337 x H 167 mm
Ausführung	Isolierbox mit Deckel, hergestellt aus EPP, Gastronorm Innenmaß, zur Aufnahme von 1/1 GN-Behältern.
Bestellnr.	46.10030



Isolierbox mit Deckel - Gastronorm	
Außenmaße	600 x 400 x H 320 mm
Innenmaße	538 x 337 x H 257 mm
Ausführung	Isolierbox mit Deckel, hergestellt aus EPP, Gastronorm Innenmaß, zur Aufnahme von 1/1 GN-Behältern.
Bestellnr.	46.10050



Isolierbox mit Deckel - Euronorm	
Außenmaße	685 x 485 x H 260 mm
Innenmaße	625 x 425 x H 200 mm
Ausführung	Isolierbox mit Deckel, hergestellt aus EPP, Euronorm Innenmaß, zur Aufnahme eines Behälters 600 x 400 mm.
Bestellnr.	46.12640



Isolierbox mit Deckel - Euronorm	
Außenmaße	685 x 485 x H 360 mm
Innenmaße	625 x 425 x H 300 mm
Ausführung	Isolierbox mit Deckel, hergestellt aus EPP, Euronorm Innenmaß, zur Aufnahme eines Behälters 600 x 400 mm.
Bestellnr.	46.12670

Müllgroßbehälter

Für eine umweltbewusste Mülltrennung und Entsorgung sind unsere Müllgroßbehälter jederzeit die richtige Wahl. Hohe Schlagfestigkeit, Säurebeständigkeit und UV-Stabilität sind die wichtigsten Merkmale unserer Müllgroßbehälter. Die zusätzliche Verstärkung von Rumpf und Radkasten sorgt für extreme Belastbarkeit. Die glatten Innenwände der Müllgroßbehälter verhindern das Anhaften von Schmutz

und Abfall. Um die Abfalltrennung zu vereinfachen gibt es unsere Großbehälter in verschiedenen Farben und auf Anfrage mit einem deutlich erkennbaren Aufdruck oder anderem Zubehör. Unsere Müllgroßbehälter sind zertifiziert nach DIN EN 840 und sind im In- und Ausland aufgrund der konstant guten Qualität und der langen Lebensdauer sehr geschätzt.

2-Rad Müllgroßbehälter



Müllgroßbehälter 60 Liter	
Maße	450 x 530 x H 975 mm
Inhalt	60 Liter
Ausführung	2-Rad Müllgroßbehälter mit Scharnierdeckel.
Farbe	1810 1510
Bestellnr.	8133 + Farbnummer



Müllgroßbehälter 80 Liter	
Maße	450 x 530 x H 975 mm
Inhalt	80 Liter
Ausführung	2-Rad Müllgroßbehälter mit Scharnierdeckel.
Farbe	1810 1510 1310 1910 1410
Bestellnr.	8137 + Farbnummer



Müllgroßbehälter 120 Liter	
Maße	505 x 555 x H 1005 mm
Inhalt	120 Liter
Ausführung	2-Rad Müllgroßbehälter mit Scharnierdeckel.
Farbe	1810 1510 1310 1910 1410
Bestellnr.	8150 + Farbnummer



Müllgroßbehälter 240 Liter	
Maße	580 x 740 x H 1100 mm
Inhalt	240 Liter
Ausführung	2-Rad Müllgroßbehälter mit Scharnierdeckel.
Farbe	1810 1510 1310 1910 1410
Bestellnr.	8188 + Farbnummer

4-Rad Müllgroßbehälter



Müllgroßbehälter 660 Liter	
Maße	1350 x 770 x H 1200 mm
Inhalt	660 Liter
Ausführung	4-Rad Müllgroßbehälter mit scharnierendem Flachdeckel. Mit 4 Lenkrollen, davon 2 mit Feststeller.
Farbe	01 02 03 05
Bestellnr.	63.5575 + Farbnummer



Müllgroßbehälter 770 Liter	
Maße	1350 x 770 x H 1360 mm
Inhalt	770 Liter
Ausführung	4-Rad Müllgroßbehälter mit scharnierendem Flachdeckel. Mit 4 Lenkrollen, davon 2 mit Feststeller.
Farbe	01 02 05
Bestellnr.	63.5576 + Farbnummer



Müllgroßbehälter 1000 Liter	
Maße	1370 x 1118 x H 1295 mm
Inhalt	1000 Liter
Ausführung	4-Rad Müllgroßbehälter mit scharnierendem Flachdeckel. Mit 4 Lenkrollen, davon 2 mit Feststeller.
Farbe	01 02 03 04 05
Bestellnr.	63.5577 + Farbnummer



Müllgroßbehälter 1100 Liter	
Maße	1370 x 1118 x H 1470 mm
Inhalt	1100 Liter
Ausführung	4-Rad Müllgroßbehälter mit scharnierendem Runddeckel. Mit 4 Lenkrollen, davon 2 mit Feststeller.
Farbe	01 02 03 04 05
Bestellnr.	63.5578 + Farbnummer



Bedruckung	Option
Müllgroßbehälter können mit Standardbuchstaben (Buchstabenhöhe 15 oder 30 mm) oder Logos bedruckt werden.	



Fußbedienung	Zubehör
Ausführung	Fußbedienung aus Edelstahl für das praktische und hygienische Öffnen des Deckels eines 2-Rad Müllgroßbehälters.
Bestellnr.	99.2333114A (240 l) 99.2333114C (80 l) 99.2333114B (120 l) 99.2333114D (60 l)



Dreikantschloss	Zubehör
Ausführung	Schloss für den Deckel eines Müllgroßbehälters. Deckel verriegelt, wenn dieser geschlossen wird. Entriegelung durch den mitgelieferten Schlüssel.
Bestellnr.	99.SL.1

Kunststoffregale

Kunststoffregale und -wagen sind die perfekte Lösung für die effiziente und übersichtliche Lagerung von Vorräten. Arbeitsräume, Lager, Kühlräume und Gefrierzellen können mit unseren modularen Regalsystemen und Regalwagen effizient eingerichtet werden. Der Platz wird auf diese Weise optimal genutzt. Die Anwendungsmöglichkeiten für unsere Kunststoffregale sind nahezu unbegrenzt. Die Regalsysteme sind schwer belastbar, können selbst zusammengebaut

werden, sind gut zu reinigen und entsprechen allen Hygieneanforderungen. Das verwendete Material ist geruchs- und geschmacksneutral, lebensmittelecht und gefrierbeständig. Informationen zu den verschiedenen Möglichkeiten auch online unter www.transoplast.de. Für Maßanfertigungen sehen sich unsere Spezialisten auch gerne die Räumlichkeiten vor Ort an und beraten Sie entsprechend. Terminvereinbarung unter: +49 (0)28 22 97 78-55.




Die Vorteile im Überblick:

- Flexibles System, das durch den modularen Aufbau einfach zu montieren ist.
- Die zulässige Traglast für die Kunststoffregale beträgt bei gleichmäßiger Belastung 200 kg pro lfd. Meter.
- Die Traglast der Regale kann durch zusätzliche Ständer erhöht werden.
- Mit optionalen, herausnehmbaren Kunststoff-Abdeckplatten lieferbar. Gut geeignet für kleine Produkte oder gegen das Durchsickern von Flüssigkeiten.
- Die Länge der Kunststoffregale kann genau auf Ihre Wünsche zugeschnitten werden (bis max. 4000 mm).
- Die Zwischenräume der Regalböden können in Stufen von 50 mm frei gewählt werden (bis max. 500 mm).
- Durch spezielle Anpassungen kann der Zwischenraum noch weiter vergrößert werden.
- Serienmäßig mit einem freien Bodenabstand von 120 mm (Euro-Regal) oder 200 mm (Gastro-Regal), bis maximal 600 mm.
- Mit Regaltiefen von 400, 500 oder 600 mm (Euro-Regal) oder 410 mm (Gastro-Regal) lieferbar, größere Regaltiefen auf Anfrage (Euro-Regal).
- Kunststoffregale können mit Lenkrollen aus Edelstahl oder Kunststoff ausgestattet werden.

Euro-Regale


Unsere Euro-Kunststoffregale: Ein klassischer Entwurf in moderner Ausführung. Euro-Regale werden in Standardmaßen und als Maßanfertigung angeboten.



Gastro-Regale

Gastro-Regale wurden speziell für Großküchen, Gastronomie und Catering entwickelt. Bei diesem Regaltyp werden einzelne Kunststoffroste als Regalböden verwendet. Die Roste sind in zwei Breiten lieferbar und werden in den Regalrahmen gelegt. Zur Reinigung können sie ganz einfach entnommen werden. Die Roste haben Lüftungsöffnungen, die für eine optimale Luftzirkulation innerhalb des Lagerraums sorgen. Dadurch ist das Gastro-

Regal für die Lagerung von Lebensmitteln besonders geeignet. Die Tiefe dieses Regaltyps beträgt immer 410 mm, so können auch Gastronorm-Behälter und -Schalen in den Rahmen eingehängt werden. Schalen und Behälter in den Gastronorm-Maßen 1/3, 1/2, 2/3 und 1/1 GN passen optimal in die Regale. Diese Regale bieten damit ein Optimum an Flexibilität und Gebrauchskomfort.




Kunststoffwagen und Arbeitstische

Schalen- und Behälterwagen aus Kunststoff sind ideal für die Lagerung und den Transport von Körben, Schalen, Behältern und Tablettts. Übersichtlich, sicher und hygienisch. Sie sind in Euronorm- und Gastronorm-Maßen in einfacher oder doppelter Ausführung lieferbar. Maßanfertigungen für abweichende Formate sind möglich. Wir liefern für jeden Anwendungsbereich einen maßgeschneiderten und praxisgerechten Wagen. Die Kunststoff-Arbeitstische

sind außerdem eine gute Ergänzung für die Arbeitsplatzeinrichtung. Unsere Kunststoff-Arbeitstische werden auf Maß gefertigt und können ganz auf Ihre Wünsche abgestimmt werden. Sie sind mit Arbeitsflächen aus Kunststoff oder Edelstahl lieferbar. Wagen und Arbeitstische werden komplett montiert geliefert und sind dadurch sofort einsetzbar.





Nutzen Sie unser Know-how !

Wir laden Sie herzlich dazu ein, von unserer Erfahrung mit Transport- und Lagersystemen aus Kunststoff zu profitieren! Typisch für unsere Arbeitsweise ist die Kombination jahrelanger Erfahrung mit großer Fachkenntnis und einer flexiblen kundenorientierten Einstellung: Wir sind immer bestens darüber informiert, was aktuell in der Gastronomie gefragt ist und außerdem in der Lage, auch für spezielle Probleme eine passende Lösung anzubieten. Überzeugen Sie sich mit dieser Broschüre von der Qualität und der großen Bandbreite unseres Sortiments. In den oben abgebildeten Broschüren und auf unserer Website finden Sie eine noch umfassendere Übersicht unserer Produktpalette: www.transoplast.de.

Bei Fragen beraten wir Sie gerne!



Transoplast GmbH
Groendahlscher Weg 87
D-46446 Emmerich
Tel. +49 (0)28 22 97 78-55
E-Mail info@transoplast.de
Internet www.transoplast.de

Transoplast bv
Diepenbekerweg 30
B-3500 Hasselt
Tel. +32 (0)11 23 54 50
E-Mail info@transoplast.be
Internet www.transoplast.be

Transoplast bv
Ulenpasweg 2
NL-7041 GB 's-Heerenberg
Tel. +31 (0)314 66 44 00
E-Mail info@transoplast.nl
Internet www.transoplast.nl

www.transoplast.de